

LUX IM Eurizon Euro Equities EX

Categoria Morningstar™

Azionari Area Euro Large Cap

Benchmark Morningstar

Morningstar Developed Eurozone Target

Market Exposure NR EUR

Usato nel Report

Benchmark Dichiarato

N/A

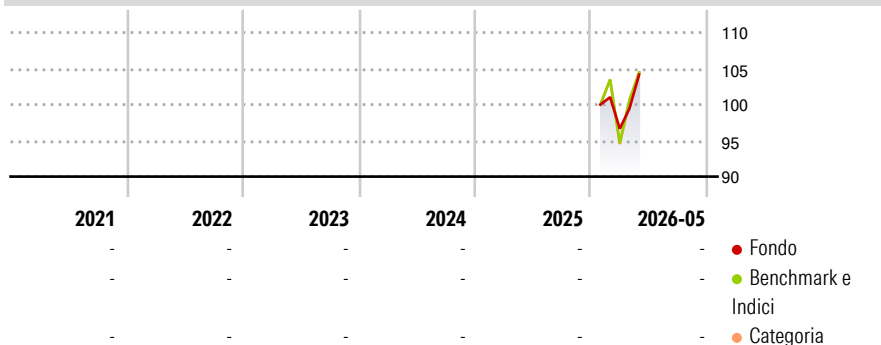
Morningstar Rating™

Senza rating

Obiettivo d'Investimento Dichiarato

The investment objective of the Sub-fund is to provide capital growth over the long term through investments in a broadly diversified portfolio of equity securities issued by companies whose registered office or main activities are situated in the Euro area, which consists of those Member States of the European Union that have adopted the euro as their currency.

Rendimenti



Misure di Rischio

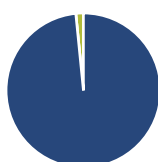
3Y Alpha	-	3Y Sharpe Ratio	-
3Y Beta	-	3Y Std Dev	-
3Y R-Squared	-	3Y Risk	-
3Y Info Ratio	-	5Y Risk	-
3Y Tracking Error	-	10Y Risk	-

Basati su Morningstar Developed Eurozone Target Market Exposure NREUR (dove applicabile)

Rend. Cumulati %	Fondo	Bmk	Cat	Rendimenti Trimestrali %	Q1	Q2	Q3	Q4
3-Mesi	2,75	11,04	10,12	2026	-	-	-	-
6-Mesi	-	-	-	2025	-	-	-	-
1-Anno	-	-	-	2024	-	-	-	-
3-Anni Ann.ti	-	-	-	2023	-	-	-	-
5-Anni Ann.ti	-	-	-	2022	-	-	-	-
10-Anni Ann.ti	-	-	-					

Rendimenti aggiornati al 03/06/2026

Portafoglio 31/05/2026



Asset Allocation %

- Azioni
- Obbligazioni
- Liquidità
- Altro

Netta	101,63
	0,00
	-1,63
	0,00

Style Box Azionaria

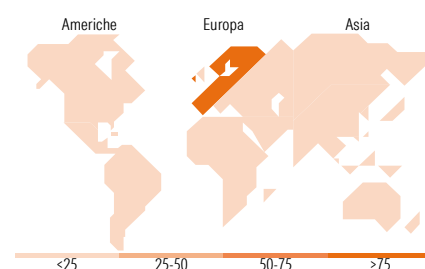


Mkt Cap %

Giant	56,56
Large	32,05
Medium	10,68
Small	0,71
Micro	0,00

Capitalizzazione media di mercato

Ave Mkt Cap EUR	74.370,54
-----------------	-----------



Titoli principali

Nome	Settore	%
ASML Holding NV	🏭	9,15
Siemens AG	⚙️	3,31
Schneider Electric SE	⚙️	2,74
Siemens Energy AG Ordinary...	⚙️	2,66
SAP SE	💻	2,65
TotalEnergies SE	🔥	2,56
Euro Stoxx Future June 26	—	2,51
Lvmh Moet Hennessy Louis...	🍷	2,50
Deutsche Telekom AG	📶	2,39
Infineon Technologies AG	💻	2,38
% Primi 10 Titoli sul Patrimonio		32,84
Numero Complessivo di Titoli Azionari		83
Numero Complessivo di Titoli Obbligazionari		0

Distribuzione Settoriale %

	Fondo
Ciclico	38,25
Materie Prime	3,33
Beni di Consumo Ciclici	9,09
Finanza	25,28
Immobiliare	0,56
Sensibile	44,59
Telecomunicazioni	4,03
Energia	4,11
Beni Industriali	20,09
Tecnologia	16,36
Difensivo	17,16
Beni Difensivi	5,37
Salute	5,74
Servizi di Pubblica Utilità	6,05

Ripartizione Geografica %

	Fondo
America	2,72
Stati Uniti	2,72
Canada	0,00
America Latina e Centrale	0,00
Europa	97,27
Regno Unito	0,00
Europa Occidentale - Euro	96,31
Europa Occidentale - Non Euro	0,96
Europa dell'Est	0,00
Africa	0,00
Medio Oriente	0,00
Asia	0,01
Giappone	0,00
Australasia	0,00
Asia - Paesi Sviluppati	0,01
Asia - Emergente	0,00

Anagrafica

Società di Gestione	BG Fund Management Luxembourg S.A.	Patrimonio Classe (Mln)	1,38 EUR	Investimento Min. Ingresso	-
Telefono	-	Domicilio	LUSSEMBURGO	Investimento Min. Successivo	T.E.R.
Web	-	Valuta del Fondo	EUR	Spese correnti	-
Data di Partenza	26/01/2026	UCITS	Si	Commissione di incentivo	-
Nome del Gestore	-	Inc/Acc	Acc		
Data Inizio Gestione	-	ISIN	LU3153033207		
NAV (03/06/2026)	EUR 103,80				

See disclosures for more details

© 2026 Morningstar Italia. Tutti i diritti sono riservati. Le informazioni qui contenute: (1) sono proprietà di Morningstar, (2) non possono essere copiate, (3) non costituiscono consiglio di investimento; (4) sono fornite con scopi informativi; (5) sono ritenute attendibili da Morningstar che, pertanto, ne garantisce il maggior grado di accuratezza e completezza possibile, fatto salvo il caso in cui queste Le siano state fornite in modo errato e/o non completo dalle relative società prodotte; (6) sono estratte dai dati del fondo disponibili e riferiti a date temporali diverse. Morningstar non è responsabile per qualunque danno o perdita derivante da qualunque uso delle informazioni e chi visiona tali informazioni sarà responsabile dell'uso che andrà a farne. Non vi è naturalmente garanzia alcuna che i risultati del passato trovino un riscontro nel futuro.

LUX IM Eurizon Euro Equities EX

Patrimonio Netto (Mln)

83,68 EUR

(31/05/2026)