

LUX IM Capital Group New Perspective E3X

Categoria Morningstar™

Azionari Internazionali Large Cap Growth

Benchmark Morningstar

Morningstar Global Growth Target Market N/A

Exposure NR USD

Usato nel Report

Benchmark Dichiarato

N/A

Morningstar Rating™

Senza rating

Obiettivo d'Investimento Dichiarato

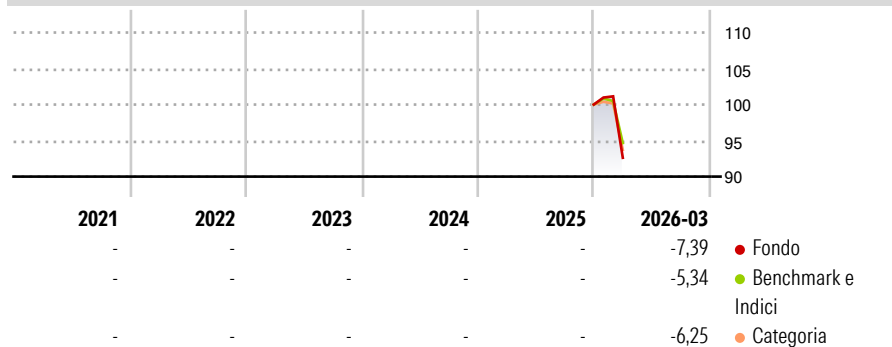
The objective of the Sub-fund is to provide capital growth over the long term through a diversified and high conviction portfolio of equity securities issued by companies the Investment Manager believes to be well positioned from new and evolving long term trends. The Sub-fund seeks to take advantage of investment opportunities generated by changes in global trade patterns and economic and political relationships by investing in securities issued by companies domiciled worldwide and targeting a broad range of sectors.

Misure di Rischio

3Y Alpha	-	3Y Sharpe Ratio	-
3Y Beta	-	3Y Std Dev	-
3Y R-Squared	-	3Y Risk	-
3Y Info Ratio	-	5Y Risk	-
3Y Tracking Error	-	10Y Risk	-

Basati su Morningstar Global Growth Target Market Exposure NR USD (dove applicabile)

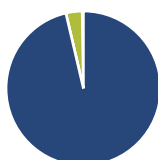
Rendimenti



Rend. Cumulati %	Fondo	Bmk	Cat	Rendimenti Trimestrali %	Q1	Q2	Q3	Q4
3-Mesi	-4,12	-	-5,20	2026	-7,39	-	-	-
6-Mesi	-	-	-	2025	-	-	-	-
1-Anno	-	-	-	2024	-	-	-	-
3-Anni Ann.ti	-	-	-	2023	-	-	-	-
5-Anni Ann.ti	-	-	-	2022	-	-	-	-
10-Anni Ann.ti	-	-	-					

Rendimenti aggiornati al 02/04/2026

Portafoglio 28/02/2026



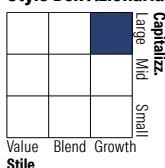
Asset Allocation %

- Azioni
- Obbligazioni
- Liquidità
- Altro

Netta

Azioni	96,34
Obbligazioni	0,00
Liquidità	3,39
Altro	0,26

Style Box Azionaria

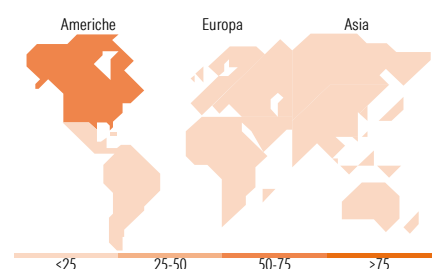


Mkt Cap %

Fondo	58,12
Giant	28,57
Large	12,60
Medium	0,71
Small	0,00
Micro	0,00

Capitalizzazione media di mercato

Fondo	201.930,87
Ave Mkt Cap EUR	



Titoli principali

Nome	Settore	%
Capital Group New Pers (LUX) C	-	9,08
Taiwan Semiconductor...	📠	3,83
Meta Platforms Inc Class A	📠	3,58
Broadcom Inc	📠	2,68
NVIDIA Corp	📠	2,65
Microsoft Corp	📠	2,60
Tesla Inc	🚗	2,38
AstraZeneca PLC	🏥	1,62
Eli Lilly and Co	🏥	1,39
Alphabet Inc Class C	📠	1,30
% Primi 10 Titoli sul Patrimonio		31,09
Numero Complessivo di Titoli Azionari		237
Numero Complessivo di Titoli Obbligazionari		0

Distribuzione Settoriale %

	Fondo
Ciclico	28,98
Materie Prime	4,05
Beni di Consumo Ciclici	11,79
Finanza	12,62
Immobiliare	0,52
Sensibile	52,92
Telecomunicazioni	9,60
Energia	1,72
Beni Industriali	16,31
Tecnologia	25,29
Difensivo	18,11
Beni Difensivi	4,94
Salute	12,14
Servizi di Pubblica Utilità	1,03

Ripartizione Geografica %

	Fondo
America	58,78
Stati Uniti	54,07
Canada	3,59
America Latina e Centrale	1,12
Europa	27,13
Regno Unito	5,38
Europa Occidentale - Euro	17,06
Europa Occidentale - Non Euro	4,65
Europa dell'Est	0,00
Africa	0,03
Medio Oriente	0,00
Asia	14,09
Giappone	5,01
Australasia	0,23
Asia - Paesi Sviluppati	8,17
Asia - Emergente	0,69

Anagrafica

Società di Gestione	BG Fund Management Luxembourg S.A.	Patrimonio Classe (Mln)	0,55 EUR	Investimento Min. Ingresso	-
Telefono	-	Domicilio	LUSSEMBURGO	Investimento Min. Successivo	-
Web	-	Valuta del Fondo	EUR	T.E.R.	-
Data di Partenza	17/12/2025	UCITS	Si	Spese correnti	-
Nome del Gestore	-	Inc/Acc	Acc	Commissione di incentivo	-
Data Inizio Gestione	-	ISIN	LU3153030286		
NAV (02/04/2026)	EUR 97,20				

LUX IM Capital Group New Perspective E3X

Patrimonio Netto (Mln)

15,53 EUR

(28/02/2026)