

LUX IM Digital Assets DXL

Categoria Morningstar™

Azionari Settore Tecnologia

Benchmark Morningstar

Morningstar Global Technology NR USD

Usato nel Report

Benchmark Dichiarato

N/A

Morningstar Rating™

Senza rating

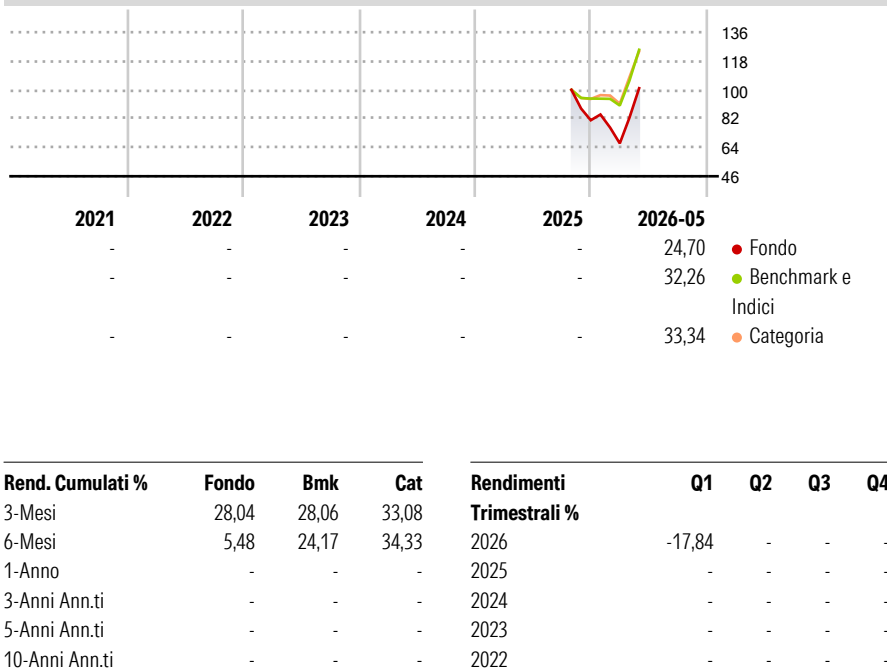
Obiettivo d'Investimento Dichiarato

The investment objective of the Sub-fund is to provide capital growth over the long term through the investment in a diversified portfolio of transferable securities issued by companies that contribute to and/or could profit from the research, manufacture, development or sale of the crypto technologies by being an active participant in the blockchain ecosystem, digital asset services and products and related industries, such as but not limited to exchanges, payment gateways, mining operations, software and digital ledger technology services, equipment and technology, digital asset infrastructure, or the facilitation of commerce with the use of digital assets. For the avoidance of doubt, the Sub-fund will not invest directly or indirectly...

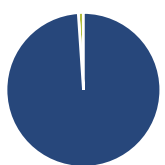
Misure di Rischio

3Y Alpha	-	3Y Sharpe Ratio	-
3Y Beta	-	3Y Std Dev	-
3Y R-Squared	-	3Y Risk	-
3Y Info Ratio	-	5Y Risk	-
3Y Tracking Error	-	10Y Risk	-

Basati su Morningstar Global Technology NR USD (dove applicabile)

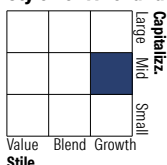
Rendimenti


Rendimenti aggiornati al 09/06/2026

Portafoglio 31/05/2026

Asset Allocation %

- Azioni
- Obbligazioni
- Liquidità
- Altro

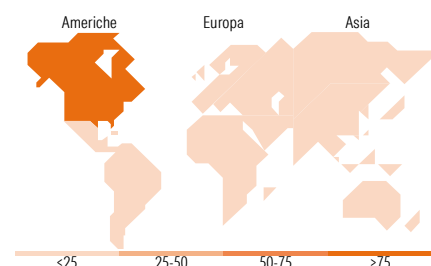
Netta
101,10
0,00
-1,10
0,00

Style Box Azionaria

Mkt Cap %

Giant	9,56
Large	10,08
Medium	20,40
Small	51,93
Micro	8,03

Capitalizzazione media di mercato

Fondo
Ave Mkt Cap EUR 15.915,94


Titoli principali

Nome	Settore	%
Invesco CoinShares Global...	-	8,77
IREN Ltd	🏠	7,13
Riot Platforms Inc	🏠	7,10
Sharplink Inc Ordinary Shares	🏠	6,06
BitMine Immersion...	🏠	5,79
Circle Internet Group Inc...	🏠	4,47
Cleanspark Inc	🏠	4,44
Core Scientific Inc Ordinary...	🏠	4,41
Cipher Digital Inc	🏠	4,27
MARA Holdings Inc	🏠	4,19
% Primi 10 Titoli sul Patrimonio		56,63
Numero Complessivo di Titoli Azionari		30
Numero Complessivo di Titoli Obbligazionari		0

Distribuzione Settoriale %

	Fondo
Ciclico	65,48
Materie Prime	0,04
Beni di Consumo Ciclico	1,15
Finanza	64,29
Immobiliare	-
Sensibile	33,96
Telecomunicazioni	2,71
Energia	0,02
Beni Industriali	0,16
Tecnologia	31,07
Difensivo	0,56
Beni Difensivi	0,26
Salute	0,15
Servizi di Pubblica Utilità	0,15

Ripartizione Geografica %

	Fondo
America	89,50
Stati Uniti	88,66
Canada	0,44
America Latina e Centrale	0,40
Europa	0,72
Regno Unito	0,07
Europa Occidentale - Euro	0,19
Europa Occidentale - Non Euro	0,03
Europa dell'Est	0,00
Africa	0,00
Medio Oriente	0,43
Asia	9,78
Giappone	1,82
Australasia	7,37
Asia - Paesi Sviluppati	0,58
Asia - Emergente	0,01

Anagrafica

Società di Gestione	BG Fund Management Luxembourg S.A.	Patrimonio Classe (Mln)	18,93 EUR	Investimento Min. Ingresso	-
Telefono	-	Domicilio	LUSSEMBURGO	Investimento Min. Successivo	-
Web	-	Valuta del Fondo	EUR	T.E.R.	-
Data di Partenza	15/10/2025	UCITS	Si	Spese correnti	-
Nome del Gestore	-	Inc/Acc	Acc	Commissione di incentivo	-

[See disclosures for more details](#)

© 2026 Morningstar Italia. Tutti i diritti sono riservati. Le informazioni qui contenute: (1) sono proprietà di Morningstar, (2) non possono essere copiate, (3) non costituiscono consiglio di investimento; (4) sono fornite con scopi informativi; (5) sono ritenute attendibili da Morningstar che, pertanto, ne garantisce il maggior grado di accuratezza e completezza possibile, fatto salvo il caso in cui queste Le siano state fornite in modo errato e/o non completo dalle relative società prodotte; (6) sono estratte dai dati del fondo disponibili e riferiti a date temporali diverse. Morningstar non è responsabile per qualunque danno o perdita derivante da qualunque uso delle informazioni e chi visiona tali informazioni sarà responsabile dell'uso che andrà a farne. Non vi è naturalmente garanzia alcuna che i risultati del passato trovino un riscontro nel futuro.

LUX IM Digital Assets DXL

Data Inizio Gestione	-	ISIN	LU3155655023
NAV <small>(09/06/2026)</small>	EUR 90,81		
Patrimonio Netto (Mln) <small>(31/05/2026)</small>	26,86 EUR		

[See disclosures for more details](#)

© 2026 Morningstar Italia. Tutti i diritti sono riservati. Le informazioni qui contenute: (1) sono proprietà di Morningstar, (2) non possono essere copiate, (3) non costituiscono consiglio di investimento; (4) sono fornite con scopi informativi; (5) sono ritenute attendibili da Morningstar che, pertanto, ne garantisce il maggior grado di accuratezza e completezza possibile, fatto salvo il caso in cui queste Le siano state fornite in modo errato e/o non completo dalle relative società prodotte; (6) sono estratte dai dati del fondo disponibili e riferiti a date temporali diverse. Morningstar non è responsabile per qualunque danno o perdita derivante da qualunque uso delle informazioni e chi visiona tali informazioni sarà responsabile dell'uso che andrà a farne. Non vi è naturalmente garanzia alcuna che i risultati del passato trovino un riscontro nel futuro.