

# LUX IM Digital Assets FX

## Categoria Morningstar™

Azionari Settore Tecnologia

## Benchmark Morningstar

Morningstar Global Technology NR USD

Usato nel Report

## Benchmark Dichiarato

N/A

## Morningstar Rating™

Senza rating

### Obiettivo d'Investimento Dichiarato

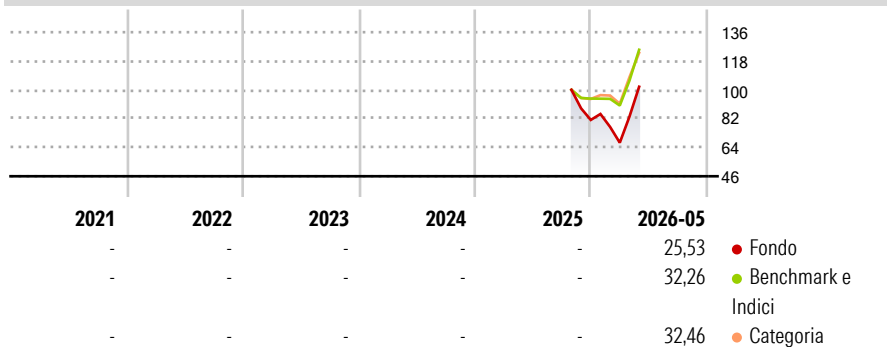
The investment objective of the Sub-fund is to provide capital growth over the long term through the investment in a diversified portfolio of transferable securities issued by companies that contribute to and/or could profit from the research, manufacture, development or sale of the crypto technologies by being an active participant in the blockchain ecosystem, digital asset services and products and related industries, such as but not limited to exchanges, payment gateways, mining operations, software and digital ledger technology services, equipment and technology, digital asset infrastructure, or the facilitation of commerce with the use of digital assets. For the avoidance of doubt, the Sub-fund will not invest directly or indirectly...

### Misure di Rischio

3Y Alpha	-	3Y Sharpe Ratio	-
3Y Beta	-	3Y Std Dev	-
3Y R-Squared	-	3Y Risk	-
3Y Info Ratio	-	5Y Risk	-
3Y Tracking Error	-	10Y Risk	-

Basati su Morningstar Global Technology NR USD (dove applicabile)

### Rendimenti



Rend. Cumulati %	Fondo	Bmk	Cat
3-Mesi	39,92	35,64	34,43
6-Mesi	18,88	35,81	44,69
1-Anno	-	-	-
3-Anni Ann.ti	-	-	-
5-Anni Ann.ti	-	-	-
10-Anni Ann.ti	-	-	-

Rendimenti aggiornati al 02/06/2026

Rendimenti	Q1	Q2	Q3	Q4
Trimestrali %				
2026	-17,51	-	-	-
2025	-	-	-	-
2024	-	-	-	-
2023	-	-	-	-
2022	-	-	-	-

### Portafoglio 30/04/2026



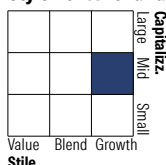
#### Asset Allocation %

- Azioni
- Obbligazioni
- Liquidità
- Altro

#### Netta

99,85  
0,00  
0,15  
0,00

#### Style Box Azionaria

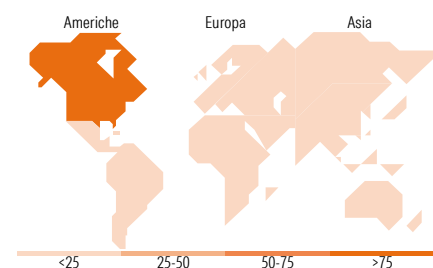


#### Mkt Cap %

Giant	12,90
Large	10,85
Medium	22,77
Small	38,85
Micro	14,64

#### Capitalizzazione media di mercato

Fondo  
Ave Mkt Cap EUR 18.089,4  
1



### Titoli principali

Nome	Settore	%
E-mini Nasdaq 100 Future...	---	9,75
Invesco CoinShares Global...	---	8,45
Sharplink Inc Ordinary Shares	📈	5,84
BitMine Immersion...	📈	5,78
Riot Platforms Inc	📈	5,52
IREN Ltd	📈	5,33
Circle Internet Group Inc...	📈	4,71
Galaxy Digital Inc Ordinary...	📈	4,68
Strategy Inc Class A	📈	4,39
MARA Holdings Inc	📈	4,30
% Primi 10 Titoli sul Patrimonio		58,75
Numero Complessivo di Titoli Azionari		30
Numero Complessivo di Titoli Obbligazionari		0

### Distribuzione Settoriale %

	Fondo
<b>Ciclico</b>	<b>62,79</b>
Materie Prime	0,11
Beni di Consumo Ciclici	2,03
Finanza	60,65
Immobiliare	0,01
<b>Sensibile</b>	<b>35,77</b>
Telecomunicazioni	4,33
Energia	0,06
Beni Industriali	0,36
Tecnologia	31,02
<b>Difensivo</b>	<b>1,44</b>
Beni Difensivi	0,75
Salute	0,41
Servizi di Pubblica Utilità	0,28

### Ripartizione Geografica %

	Fondo
<b>America</b>	<b>90,50</b>
Stati Uniti	89,74
Canada	0,28
America Latina e Centrale	0,48
<b>Europa</b>	<b>0,92</b>
Regno Unito	0,09
Europa Occidentale - Euro	0,30
Europa Occidentale - Non Euro	0,00
Europa dell'Est	0,00
Africa	0,00
Medio Oriente	0,53
<b>Asia</b>	<b>8,58</b>
Giappone	2,22
Australasia	5,56
Asia - Paesi Sviluppati	0,78
Asia - Emergente	0,03

### Anagrafica

Società di Gestione	BG Fund Management Luxembourg S.A.	Patrimonio Classe (Mln)	0,15 EUR	Investimento Min. Ingresso	-
Telefono	-	Domicilio	LUSSEMBURGO	Investimento Min. Successivo	-
Web	-	Valuta del Fondo	EUR	T.E.R.	-
Data di Partenza	15/10/2025	UCITS	Si	Spese correnti	-
Nome del Gestore	-	Inc/Acc	Acc	Commissione di incentivo	-

See disclosures for more details

© 2026 Morningstar Italia. Tutti i diritti sono riservati. Le informazioni qui contenute: (1) sono proprietà di Morningstar, (2) non possono essere copiate, (3) non costituiscono consiglio di investimento; (4) sono fornite con scopi informativi; (5) sono ritenute affidabili da Morningstar che, pertanto, ne garantisce il maggior grado di accuratezza e completezza possibile, fatto salvo il caso in cui queste Le siano state fornite in modo errato e/o non completo dalle relative società prodotte; (6) sono estratte dai dati del fondo disponibili e riferiti a date temporali diverse. Morningstar non è responsabile per qualunque danno o perdita derivante da qualunque uso delle informazioni e chi visiona tali informazioni sarà responsabile dell'uso che andrà a farne. Non vi è naturalmente garanzia alcuna che i risultati del passato trovino un riscontro nel futuro.

# LUX IM Digital Assets FX

---

Data Inizio Gestione	-	ISIN	LU3155655619
NAV (02/06/2026)	EUR 99,67		
Patrimonio Netto (Mln)	19,81 EUR		

(30/04/2026)