

LUX IM Digital Assets E3X

Categoria Morningstar™
Azionari Settore Tecnologia

Benchmark Morningstar
Morningstar Global Technology NR USD
Usato nel Report

Benchmark Dichiarato
N/A

Morningstar Rating™
Senza rating

Obiettivo d'Investimento Dichiarato
The investment objective of the Sub-fund is to provide capital growth over the long term through the investment in a diversified portfolio of transferable securities issued by companies that contribute to and/or could profit from the research, manufacture, development or sale of the crypto technologies by being an active participant in the blockchain ecosystem, digital asset services and products and related industries, such as but not limited to exchanges, payment gateways, mining operations, software and digital ledger technology services, equipment and technology, digital asset infrastructure, or the facilitation of commerce with the use of digital assets. For the avoidance of doubt, the Sub-fund will not invest directly or indirectly...

Misure di Rischio		
3Y Alpha	- 3Y Sharpe Ratio	-
3Y Beta	- 3Y Std Dev	-
3Y R-Squared	- 3Y Risk	-
3Y Info Ratio	- 5Y Risk	-
3Y Tracking Error	- 10Y Risk	-

Basati su Morningstar Global Technology NR USD (dove applicabile)

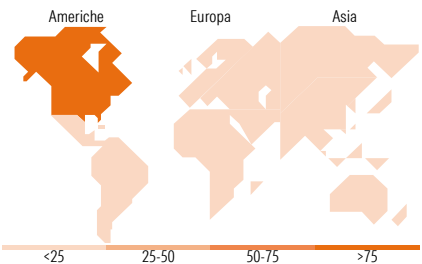
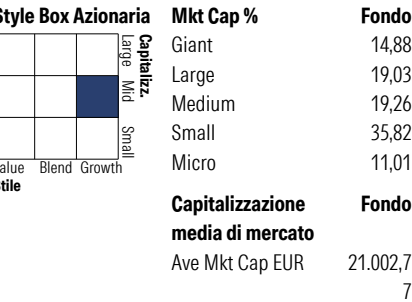

Rendimenti

	2021	2022	2023	2024	2025	2026-01	
	-	-	-	-	-	-	● Fondo
	-	-	-	-	-	-	● Benchmark e Indici
	-	-	-	-	-	-	● Categoria

Rend. Cumulati %	Fondo	Bmk	Cat	Rendimenti Trimestrali %	Q1	Q2	Q3	Q4
3-Mesi	-	-	-	2026	-	-	-	-
6-Mesi	-	-	-	2025	-	-	-	-
1-Anno	-	-	-	2024	-	-	-	-
3-Anni Ann.ti	-	-	-	2023	-	-	-	-
5-Anni Ann.ti	-	-	-	2022	-	-	-	-
10-Anni Ann.ti	-	-	-					

Rendimenti aggiornati al 10/02/2026

Portafoglio 31/01/2026



Titoli principali		
Nome	Settore	%
Invesco CoinShares Global...	—	22,57
E-mini Nasdaq 100 Future Mar...	—	13,60
SharpLink Gaming Inc...	☑	5,71
BitMine Immersion...	☑	5,17
Riot Platforms Inc	☑	5,04
IREN Ltd	☑	4,95
Circle Internet Group Inc...	☑	4,24
Core Scientific Inc Ordinary...	☑	4,07
Strategy Inc Class A	☑	4,00
Galaxy Digital Inc Ordinary...	☑	3,80
% Primi 10 Titoli sul Patrimonio		73,15
Numero Complessivo di Titoli Azionari		31
Numero Complessivo di Titoli Obbligazionari		0

Distribuzione Settoriale %		Fondo
🔄 Ciclico		59,89
🏠 Materie Prime		0,15
🛒 Beni di Consumo Ciclici		3,52
🏦 Finanza		56,20
🏠 Immobiliare		0,02
📡 Sensibile		37,80
📞 Telecomunicazioni		10,77
⚡ Energia		0,07
⚙️ Beni Industriali		0,62
💻 Tecnologia		26,34
🛡️ Difensivo		2,30
🛡️ Beni Difensivi		1,05
🏥 Salute		0,66
💡 Servizi di Pubblica Utilità		0,59

Ripartizione Geografica %		Fondo
America		84,76
Stati Uniti		82,09
Canada		0,91
America Latina e Centrale		1,76
Europa		2,24
Regno Unito		0,29
Europa Occidentale - Euro		1,00
Europa Occidentale - Non Euro		0,10
Europa dell'Est		0,00
Africa		0,00
Medio Oriente		0,84
Asia		13,01
Giappone		5,10
Australasia		5,70
Asia - Paesi Sviluppati		2,16
Asia - Emergente		0,05

Anagrafica

Società di Gestione	BG Fund Management Luxembourg S.A.	Patrimonio Classe (Mln)	0,05 EUR	Investimento Min. Ingresso	-
Telefono	-	Domicilio	LUSSEMBURGO	Investimento Min. Successivo	-
Web	-	Valuta del Fondo	EUR	T.E.R.	-
Data di Partenza	20/01/2026	UCITS	Si	Spese correnti	-
Nome del Gestore	-	Inc/Acc	Acc	Commissione di incentivo	-

LUX IM Digital Assets E3X

Data Inizio Gestione	-	ISIN	LU3155655536
NAV <small>(10/02/2026)</small>	EUR 80,62		
Patrimonio Netto (Mln)	12,71 EUR		
<small>(31/01/2026)</small>			