

Lux Im J.P. Morgan World Equity Systematic Hedge Dxl

Categoria Morningstar™

Azionari Altri Settori

Benchmark Morningstar

Not Categorized
Usato nel Report

Benchmark Dichiarato

-

Morningstar Rating™

Senza rating

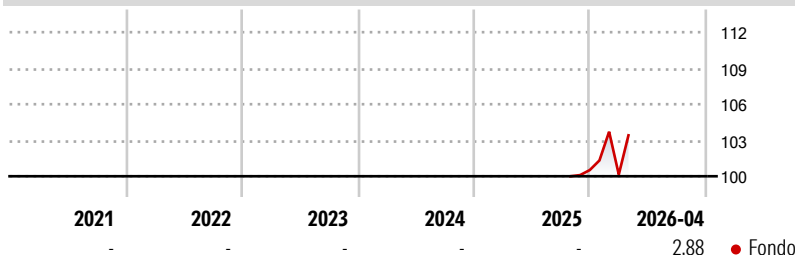
Obiettivo d'Investimento Dichiarato

The investment objective of the Sub-fund is to provide capital growth over the medium to long term through an exposure to a diversified and structured target investment strategy (the "Target Investment Strategy") The Sub-fund does not have a benchmark and the investment manager seeks to achieve the Sub-fund's objective through (i) investments in a diversified portfolio of debt securities (the "Funding Investments") and (ii) Swap Transaction, as described hereafter providing the exposure on the Target Investment Strategy.

Misure di Rischio

3Y Alpha	-	3Y Sharpe Ratio	-
3Y Beta	-	3Y Std Dev	-
3Y R-Squared	-	3Y Risk	-
3Y Info Ratio	-	5Y Risk	-
3Y Tracking Error	-	10Y Risk	-

Rendimenti



Rend. Cumulati %

	Fondo
3-Mesi	3,06
6-Mesi	8,60
1-Anno	-
3-Anni Ann.ti	-
5-Anni Ann.ti	-
10-Anni Ann.ti	-

Rendimenti aggiornati al 22/05/2026

Rendimenti

	Q1	Q2	Q3	Q4
Trimestrali %				
2026	-0,37	-	-	-
2025	-	-	-	-
2024	-	-	-	-
2023	-	-	-	-
2022	-	-	-	-

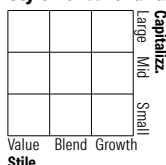
Portafoglio 30/04/2026



Asset Allocation %

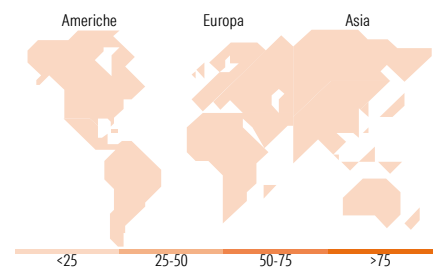
	Netta
● Azioni	0,00
● Obbligazioni	57,90
● Liquidità	30,85
● Altro	11,26

Style Box Azionaria



Mkt Cap %

Fondo
Fondo
Capitalizzazione
media di mercato
Ave Mkt Cap EUR



Titoli principali

Nome	Settore	%
Italy (Republic Of) 0%	-	27,91
France (Republic Of) 3.75%	-	16,24
Italy (Republic Of) 3.85%	-	15,68
Italy (Republic Of) 1.68069%	-	12,16
INDS JMLNG2EE/0.0 15/10/2026	-	6,54
France (Republic Of) 2.75%	-	6,32
France (Republic Of) 0%	-	4,71
Italy (Republic Of) 4.75%	-	2,79
INDS 3.85/IT00056355...	-	2,38
INDS 3.75/FR001400XJ...	-	1,28
% Primi 10 Titoli sul Patrimonio		96,01
Numero Complessivo di Titoli Azionari		0
Numero Complessivo di Titoli Obbligazionari		6

Distribuzione Settoriale %

	Fondo
Ciclico	0,00
🏠 Materie Prime	-
🛒 Beni di Consumo Ciclici	-
🏢 Finanza	-
🏠 Immobiliare	-
Sensibile	0,00
📡 Telecomunicazioni	-
⚡ Energia	-
⚙️ Beni Industriali	-
💻 Tecnologia	-
Difensivo	0,00
🛡️ Beni Difensivi	-
🏥 Salute	-
💡 Servizi di Pubblica Utilità	-

Ripartizione Geografica %

	Fondo
America	0,00
Stati Uniti	-
Canada	-
America Latina e Centrale	-
Europa	0,00
Regno Unito	-
Europa Occidentale - Euro	-
Europa Occidentale - Non Euro	-
Europa dell'Est	-
Africa	-
Medio Oriente	-
Asia	0,00
Giappone	-
Australasia	-
Asia - Paesi Sviluppati	-
Asia - Emergente	-

Anagrafica

Società di Gestione	BG Fund Management Luxembourg S.A.	Patrimonio Classe (Mln)	19,83 EUR	Investimento Min. Ingresso	-
Telefono	-	Domicilio	LUSSEMBURGO	Investimento Min. Successivo	-
Web	-	Valuta del Fondo	EUR	T.E.R.	-
Data di Partenza	15/10/2025	UCITS	Si	Spese correnti	-
Nome del Gestore	-	Inc/Acc	Acc	Commissione di incentivo	-
Data Inizio Gestione	-	ISIN	LU3153024040		
NAV (22/05/2026)	EUR 107,75				
Patrimonio Netto (Mln)	21,65 EUR				

(30/04/2026)

See disclosures for more details

© 2026 Morningstar Italia. Tutti i diritti sono riservati. Le informazioni qui contenute: (1) sono proprietà di Morningstar, (2) non possono essere copiate, (3) non costituiscono consiglio di investimento; (4) sono fornite con scopi informativi; (5) sono ritenute attendibili da Morningstar che, pertanto, ne garantisce il maggior grado di accuratezza e completezza possibile, fatto salvo il caso in cui queste Le siano state fornite in modo errato e/o non completo dalle relative società prodotte; (6) sono estratte dai dati del fondo disponibili e riferiti a date temporali diverse. Morningstar non è responsabile per qualunque danno o perdita derivante da qualunque uso delle informazioni e chi visiona tali informazioni sarà responsabile dell'uso che andrà a farne. Non vi è naturalmente garanzia alcuna che i risultati del passato trovino un riscontro nel futuro.