

# Lux Im J.P. Morgan World Equity Systematic Hedge Fx

## Categoria Morningstar™

Azionari Altri Settori

## Benchmark Morningstar

Not Categorized  
Usato nel Report

## Benchmark Dichiarato

-

## Morningstar Rating™

Senza rating

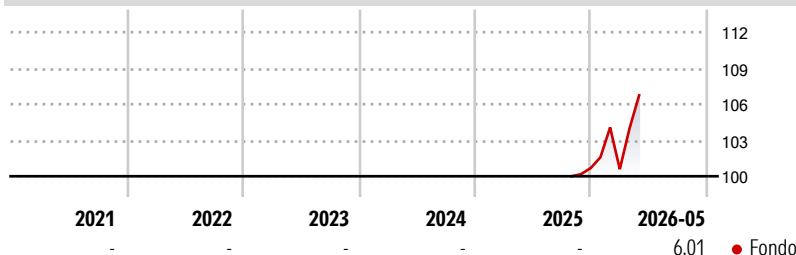
### Obiettivo d'Investimento Dichiarato

The investment objective of the Sub-fund is to provide capital growth over the medium to long term through an exposure to a diversified and structured target investment strategy (the "Target Investment Strategy") The Sub-fund does not have a benchmark and the investment manager seeks to achieve the Sub-fund's objective through (i) investments in a diversified portfolio of debt securities (the "Funding Investments") and (ii) Swap Transaction, as described hereafter providing the exposure on the Target Investment Strategy.

### Misure di Rischio

3Y Alpha	-	3Y Sharpe Ratio	-
3Y Beta	-	3Y Std Dev	-
3Y R-Squared	-	3Y Risk	-
3Y Info Ratio	-	5Y Risk	-
3Y Tracking Error	-	10Y Risk	-

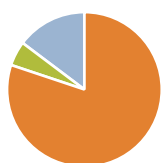
### Rendimenti



Rend. Cumulati %	Fondo	Rendimenti	Q1	Q2	Q3	Q4
3-Mesi	2,39	Trimestrali %				
6-Mesi	5,69	2026	-0,10	-	-	-
1-Anno	-	2025	-	-	-	-
3-Anni Ann.ti	-	2024	-	-	-	-
5-Anni Ann.ti	-	2023	-	-	-	-
10-Anni Ann.ti	-	2022	-	-	-	-

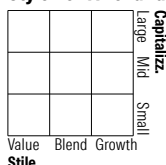
Rendimenti aggiornati al 12/06/2026

### Portafoglio 31/05/2026



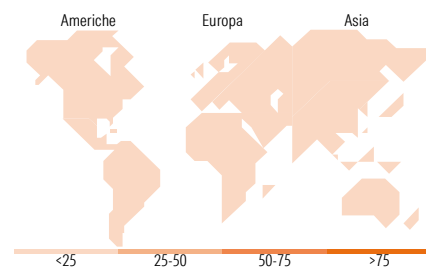
Asset Allocation %	Netta
Azioni	0,00
Obbligazioni	89,31
Liquidità	-5,73
Altro	16,42

### Style Box Azionaria



### Mkt Cap %

Fondo  
Fondo  
Capitalizzazione media di mercato  
Ave Mkt Cap EUR



### Titoli principali

Nome	Settore	%
Italy (Republic Of) 0%	-	33,72
France (Republic Of) 0.5%	-	19,21
France (Republic Of) 4%	-	19,20
Italy (Republic Of) 3.85%	-	14,10
France (Republic Of) 3.75%	-	13,93
INDS JMLNG2EE/0.0 15/10/2026	-	12,36
Italy (Republic Of) 1.68069%	-	10,60
France (Republic Of) 2.75%	-	5,58
France (Republic Of) 0%	-	4,16
Italy (Republic Of) 4.75%	-	2,51
% Primi 10 Titoli sul Patrimonio		135,39
Numero Complessivo di Titoli Azionari		0
Numero Complessivo di Titoli Obbligazionari		8

### Distribuzione Settoriale %

	Fondo
<b>Ciclico</b>	<b>0,00</b>
Materie Prime	-
Beni di Consumo Ciclici	-
Finanza	-
Immobiliare	-
<b>Sensibile</b>	<b>0,00</b>
Telecomunicazioni	-
Energia	-
Beni Industriali	-
Tecnologia	-
<b>Difensivo</b>	<b>0,00</b>
Beni Difensivi	-
Salute	-
Servizi di Pubblica Utilità	-

### Ripartizione Geografica %

	Fondo
<b>America</b>	<b>0,00</b>
Stati Uniti	-
Canada	-
America Latina e Centrale	-
<b>Europa</b>	<b>0,00</b>
Regno Unito	-
Europa Occidentale - Euro	-
Europa Occidentale - Non Euro	-
Europa dell'Est	-
Africa	-
Medio Oriente	-
<b>Asia</b>	<b>0,00</b>
Giappone	-
Australasia	-
Asia - Paesi Sviluppati	-
Asia - Emergente	-

### Anagrafica

Società di Gestione	BG Fund Management Luxembourg S.A.	Patrimonio Classe (Mln)	0,19 EUR	Investimento Min. Ingresso	-
Telefono	-	Domicilio	LUSSEMBURGO	Investimento Min. Successivo	-
Web	-	Valuta del Fondo	EUR	T.E.R.	-
Data di Partenza	15/10/2025	UCITS	Si	Spese correnti	-
Nome del Gestore	-	Inc/Acc	Acc	Commissione di incentivo	-
Data Inizio Gestione	-	ISIN	LU3153025013		
NAV (12/06/2026)	EUR 107,63				
Patrimonio Netto (Mln)	24,76 EUR				

(31/05/2026)

See disclosures for more details

© 2026 Morningstar Italia. Tutti i diritti sono riservati. Le informazioni qui contenute: (1) sono proprietà di Morningstar, (2) non possono essere copiate, (3) non costituiscono consiglio di investimento; (4) sono fornite con scopi informativi; (5) sono ritenute attendibili da Morningstar che, pertanto, ne garantisce il maggior grado di accuratezza e completezza possibile, fatto salvo il caso in cui queste Le siano state fornite in modo errato e/o non completo dalle relative società prodotte; (6) sono estratte dai dati del fondo disponibili e riferiti a date temporali diverse. Morningstar non è responsabile per qualunque danno o perdita derivante da qualunque uso delle informazioni e chi visiona tali informazioni sarà responsabile dell'uso che andrà a farne. Non vi è naturalmente garanzia alcuna che i risultati del passato trovino un riscontro nel futuro.