

# BG COLLECTION INVESTMENTS - DYNAMIC ALLOCATION D3

## Categoria Morningstar™

Bilanciati Moderati EUR

## Benchmark Morningstar

Morningstar Euro Moderate Global Target Allocation NR EUR  
Usato nel Report

## Benchmark Dichiarato

N/A

## Morningstar Rating™

Senza rating

### Obiettivo d'Investimento Dichiarato

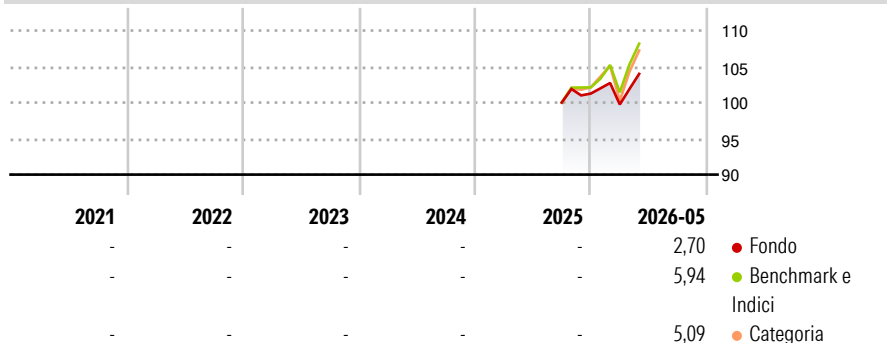
Il Fondo mira a conseguire un aumento del valore dell'investimento pari all'indice EURIBOR 3M + 1,5% annuo nell'arco di un periodo d'investimento minimo di 6 anni. Il Fondo non ha un parametro di riferimento. Il Fondo potrebbe non essere appropriato se prevedete di ritirare il vostro denaro entro 6 anni. Il Fondo investe principalmente in un portafoglio diversificato di obbligazioni e dal 10% al 70% del suo patrimonio netto in altri fondi. In qualsiasi momento il Fondo investe almeno il 30% del suo patrimonio netto in obbligazioni di qualità. Le obbligazioni di qualità hanno un rating pari almeno a BBB- (Standard & Poor's e Fitch) o a Baa3 (Moody's).

### Misure di Rischio

3Y Alpha	-	3Y Sharpe Ratio	-
3Y Beta	-	3Y Std Dev	-
3Y R-Squared	-	3Y Risk	-
3Y Info Ratio	-	5Y Risk	-
3Y Tracking Error	-	10Y Risk	-

Basati su Morningstar Euro Moderate Global Target Allocation NR EUR (dove applicabile)

### Rendimenti



Rend. Cumulati %	Fondo	Bmk	Cat	Rendimenti Trimestrali %	Q1	Q2	Q3	Q4
3-Mesi	4,03	6,83	6,93	2026	-1,50	-	-	-
6-Mesi	3,00	6,54	5,82	2025	-	-	-	1,25
1-Anno	-	-	-	2024	-	-	-	-
3-Anni Ann.ti	-	-	-	2023	-	-	-	-
5-Anni Ann.ti	-	-	-	2022	-	-	-	-
10-Anni Ann.ti	-	-	-					

Rendimenti aggiornati al 25/06/2026

### Portafoglio 31/05/2026

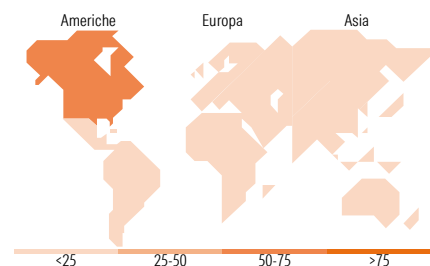



### Morningstar Style Box®

#### Stile Azionario



#### Reddito Fisso



### Titoli principali

Nome	Settore	%
Amundi MSCI All Country...	-	8,55
LUX IM - World Equities AX	-	8,40
Vanguard Global Aggt Bd ETF...	-	8,07
Stt Strt SPDR Blmbrg Glb...	-	8,06
iShares € Ultrashort Bond...	-	8,02
iShares Core Global Aggt Bd...	-	7,87
Xtrackers MSCI World ESG ETF...	-	6,33
Xtrackers MSCI World ESG ETF...	-	6,07
JPM EUR Ultra-Short Inc Act...	-	5,90
iShares € Ultrashort ESG SRI...	-	5,04
% Primi 10 Titoli sul Patrimonio		72,30
Numero Complessivo di Titoli Azionari		0
Numero Complessivo di Titoli Obbligazionari		0

### Distribuzione Settoriale %

Fondo	%
Ciclico	28,54
Sensibile	56,13
Difensivo	15,33

### Fixed Income Sector Weightings %

Fondo	%
Governativo	44,01
Societario	43,27
Cartolarizzazioni	6,05
Enti Locali	0,07
Liquidità ed equivalenti	6,59
Derivati	0,01

### Ripartizione Geografica %

Fondo	%
<b>America</b>	<b>61,58</b>
Stati Uniti	58,84
Canada	2,02
America Latina e Centrale	0,72
<b>Europa</b>	<b>20,28</b>
Regno Unito	2,84
Europa Occidentale - Euro	10,84
Europa Occidentale - Non Euro	5,85
Europa dell'Est	0,15
Africa	0,18
Medio Oriente	0,42
<b>Asia</b>	<b>18,14</b>
Giappone	6,56
Australasia	1,07
Asia - Paesi Sviluppati	3,91
Asia - Emergente	6,60

### Anagrafica

Società di Gestione	BG Fund Management Luxembourg S.A.	Patrimonio Classe (Mln)	12,51 EUR	Investimento Min. Ingresso	-
Telefono	-	Domicilio	LUSSEMBURGO	Investimento Min. Successivo	-
Web	-	Valuta del Fondo	EUR	T.E.R.	-
Data di Partenza	22/09/2025	UCITS	Si	Spese correnti	-
Nome del Gestore	-	Inc/Acc	Acc	Commissione di incentivo	-
Data Inizio Gestione	25/02/2008	ISIN	LU3112596013		
NAV (25/06/2026)	EUR 133,93				

See disclosures for more details

© 2026 Morningstar Italia. Tutti i diritti sono riservati. Le informazioni qui contenute: (1) sono proprietà di Morningstar, (2) non possono essere copiate, (3) non costituiscono consiglio di investimento; (4) sono fornite con scopi informativi; (5) sono ritenute attendibili da Morningstar che, pertanto, ne garantisce il maggior grado di accuratezza e completezza possibile, fatto salvo il caso in cui queste Le siano state fornite in modo errato e/o non completo dalle relative società produttrici; (6) sono estratte dai dati del fondo disponibili e riferiti a date temporali diverse. Morningstar non è responsabile per qualunque danno o perdita derivante da qualunque uso delle informazioni e chi visiona tali informazioni sarà responsabile dell'uso che andrà a farne. Non vi è naturalmente garanzia alcuna che i risultati del passato trovino un riscontro nel futuro.

# BG COLLECTION INVESTMENTS - DYNAMIC ALLOCATION D3

Patrimonio Netto (Mln)

376,88 EUR

(31/05/2026)