

# onemarkets UC Dynamic Global Allocation Fund A

## Categoria Morningstar™

Bilanciati Flessibili EUR - Globali

## Benchmark Morningstar

Morningstar Euro Moderate Global Target Allocation NR EUR  
Usato nel Report

## Benchmark Dichiarato

N/A

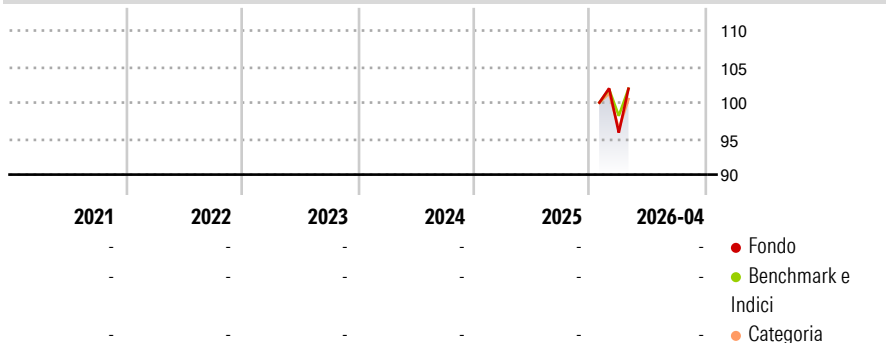
## Morningstar Rating™

Senza rating

### Obiettivo d'Investimento Dichiarato

The Sub-Fund's investment objective is to achieve an adequate risk adjusted performance over the long term, taking into account the risks taken and the development of the capital markets. Additionally, the Sub-Fund's goal is to achieve a better performance than the Benchmark

### Rendimenti



### Misure di Rischio

3Y Alpha	-	3Y Sharpe Ratio	-
3Y Beta	-	3Y Std Dev	-
3Y R-Squared	-	3Y Risk	-
3Y Info Ratio	-	5Y Risk	-
3Y Tracking Error	-	10Y Risk	-

Basati su Morningstar Euro Moderate Global Target Allocation NR EUR (dove applicabile)

### Rend. Cumulati %

	Fondo	Bmk	Cat
3-Mesi	3,21	1,95	1,99
6-Mesi	-	-	-
1-Anno	-	-	-
3-Anni Ann.ti	-	-	-
5-Anni Ann.ti	-	-	-
10-Anni Ann.ti	-	-	-

Rendimenti aggiornati al 08/05/2026

### Rendimenti

	Q1	Q2	Q3	Q4
Trimestrali %				
2026	-	-	-	-
2025	-	-	-	-
2024	-	-	-	-
2023	-	-	-	-
2022	-	-	-	-

### Portafoglio 28/02/2026



### Asset Allocation %

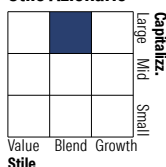
- Azioni
- Obbligazioni
- Liquidità
- Altro

### Netta

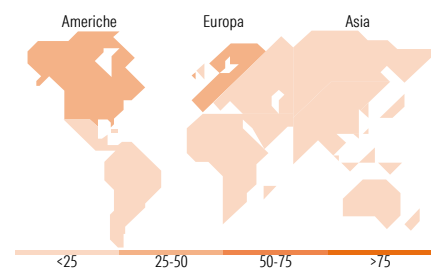

Azioni	76,76
Obbligazioni	13,73
Liquidità	6,50
Altro	3,00

### Morningstar Style Box®

#### Stile Azionario



#### Reddito Fisso



### Titoli principali

Nome	Settore	%
iShares MSCI EM CTB Enh ESG...	-	8,47
iShares MSCI Japan CTB Enh...	-	4,16
iShares MSCI USA CTB Enh ESG...	-	3,12
Amundi Physical Gold ETC C	-	2,99
BNPP Easy € Corp Bond SRI...	-	2,90
iShares MSCI USA Sm...	-	2,25
iShares MSCI USA CTB Enh...	-	2,08
Amundi...	-	1,95
Germany (Federal Republic...	-	1,94
ASML Holding NV	☑	1,84
% Primi 10 Titoli sul Patrimonio		31,69
Numero Complessivo di Titoli Azionari		77
Numero Complessivo di Titoli Obbligazionari		14

### Distribuzione Settoriale %

	Fondo
🔄 Ciclico	35,56
📈 Sensibile	42,69
🛡️ Difensivo	21,76

### Fixed Income Sector Weightings %

	Fondo
🏛️ Governativo	53,55
⚙️ Societario	14,29
🏠 Cartolarizzazioni	0,03
🏢 Enti Locali	0,00
📄 Liquidità ed equivalenti	32,13
📁 Derivati	0,00

### Ripartizione Geografica %

	Fondo
<b>America</b>	<b>32,50</b>
Stati Uniti	31,01
Canada	0,01
America Latina e Centrale	1,48
<b>Europa</b>	<b>51,50</b>
Regno Unito	11,09
Europa Occidentale - Euro	31,21
Europa Occidentale - Non Euro	8,06
Europa dell'Est	0,24
Africa	0,35
Medio Oriente	0,54
<b>Asia</b>	<b>16,00</b>
Giappone	5,41
Australasia	0,70
Asia - Paesi Sviluppati	5,62
Asia - Emergente	4,27

### Anagrafica

Società di Gestione	UniCredit Invest Lux S.A.	Patrimonio Classe (Mln)	3,57 EUR	Investimento Min. Ingresso	-
Telefono	-	(08/05/2026)	-	Investimento Min. Successivo	-
Web	-	Domicilio	LUSSEMBURGO	T.E.R.	-
Data di Partenza	05/01/2026	Valuta del Fondo	EUR	Spese correnti	-
Nome del Gestore	-	UCITS	Si	Commissione di incentivo	-
Data Inizio Gestione	-	Inc/Acc	Acc		
NAV (08/05/2026)	EUR 104,25	ISIN	LU3201292813		
Patrimonio Netto (Mln)	103,26 EUR				

(28/02/2026)