LUX IM - Alliancebernstein US Growth E3HX EUR Accumulated

Categoria Morningstar™	Benchmark Morningstar	Benchmark Dichiarato	Morningstar Rating™
Azionari USA Large Cap Growth	Morningstar US Large Cap Growth TR USD Usato nel Report	N/A	Senza rating

Obiettivo d'Investimento Dichiarato

The objective of the Sub-fund is to provide capital growth with attractive risk-adjusted returns over the long term through an exposure to US mid-to-large-capitalisation companies. The portfolio construction process will follow a disciplined and fundamental bottom-up investment research approach, leading to a high-conviction portfolio of expected long-term growth securities.

Rendimenti



	2021	2022	2023	2024	2025	2026-10	
	-	-	-	-	-	1,57	Fondo
	-	-	-	-	-	10,41	Benchmark e Indici
	-	-	-	-	-	10,02	Categoria

Misure di Rischio

3Y Alpha	-	3Y Sharpe Ratio	-
3Y Beta	-	3Y Std Dev	-
3Y R-Squared	-	3Y Risk	-
3Y Info Ratio	-	5Y Risk	-
3Y Tracking Error	-	10Y Risk	-

Basati su Morningstar US Large Cap Growth TR USD (dove applicabile)

Rend. Cumulati %	Fondo	Bmk	Cat
3-Mesi	-6,77	-2,30	-2,79
6-Mesi	-7,33	-3,48	-1,95
1-Anno	-2,27	4,96	6,32
3-Anni Ann.ti	-	-	-
5-Anni Ann.ti	-	-	-
10-Anni Ann.ti	-	-	-

Rendimenti aggiornati al 24/11/2026

Rendimenti Trimestrali %	Q1	Q2	Q3	Q4
2026	-13,74	15,90	2,90	-
2025	-	-	-	0,03
2024	-	-	-	-
2023	-	-	-	-
2022	-	-	-	-

Portafoglio 31/10/2026

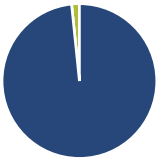

Asset Allocation %	Netta
Azioni	98,37
Obbligazioni	0,00
Liquidità	1,63
Altro	0,00

Style Box Azionaria

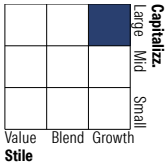

Mkt Cap %	Fondo
Giant	54,02
Large	28,84
Medium	15,26
Small	1,89
Micro	0,00

Capitalizzazione media di mercato	Fondo
Ave Mkt Cap EUR	581.711,16

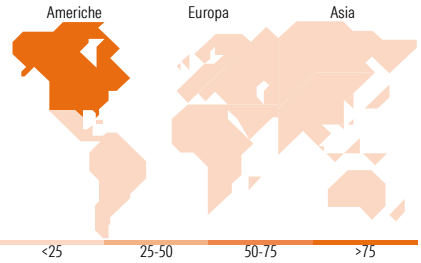

Titoli principali

Nome	Settore	%
NVIDIA Corp		9,51
AB American Growth S USD		9,13
Alphabet Inc Class C		7,18
Microsoft Corp		5,26
Broadcom Inc		4,59
Apple Inc		4,22
Meta Platforms Inc Class A		3,97
Visa Inc Class A		3,89
Eli Lilly and Co		2,99
Amazon.com Inc		2,29
% Primi 10 Titoli sul Patrimonio		53,04
Numero Complessivo di Titoli Azionari		61
Numero Complessivo di Titoli Obbligazionari		0

Distribuzione Settoriale %	Fondo
Ciclico	**15,10**
Materie Prime	0,80
Beni di Consumo Ciclici	8,30
Finanza	5,99
Immobiliare	-
Sensibile	**69,19**
Telecomunicazioni	14,70
Energia	-
Beni Industriali	8,42
Tecnologia	46,07
Difensivo	**15,71**
Beni Difensivi	3,58
Salute	12,13
Servizi di Pubblica Utilità	-

Ripartizione Geografica %	Fondo
America	**95,80**
Stati Uniti	94,78
Canada	1,02
America Latina e Centrale	0,00
Europa	**1,71**
Regno Unito	0,00
Europa Occidentale - Euro	1,25
Europa Occidentale - Non Euro	0,46
Europa dell'Est	0,00
Africa	0,00
Medio Oriente	0,00
Asia	**2,49**
Giappone	0,00
Australasia	0,00
Asia - Paesi Sviluppati	2,49
Asia - Emergente	0,00

Anagrafica

Società di Gestione	BG Fund Management Luxembourg S.A.
Telefono	-
Web	-
Data di Partenza	25/09/2025
Nome del Gestore	-
Data Inizio Gestione	-
NAV (24/11/2026)	EUR 94,79
Patrimonio Netto (Mln) (31/10/2026)	27,72 EUR
Patrimonio Classe (Mln) (24/11/2026)	0,87 EUR
Domicilio	LUSSEMBURGO
Valuta del Fondo	EUR
UCITS	Si
Inc/Acc	Acc
ISIN	LU3124373682
Investimento Min. Ingresso	-
Investimento Min. Successivo	-
T.E.R.	-
Spese correnti	-
Commissione di incentivo	-

See disclosures for more details

© 2026 Morningstar Italia. Tutti i diritti sono riservati. Le informazioni qui contenute: (1) sono proprietà di Morningstar, (2) non possono essere copiate, (3) non costituiscono consiglio di investimento; (4) sono fornite con scopi informativi; (5) sono ritenute attendibili da Morningstar che, pertanto, ne garantisce il maggior grado di accuratezza e completezza possibile, fatto salvo il caso in cui queste Le siano state fornite in modo errato e/o non completo dalle relative società prodotto; (6) sono estratte dai dati del fondo disponibili e riferiti a date temporali diverse. Morningstar non è responsabile per qualunque danno o perdita derivante da qualunque uso delle informazioni e chi visiona tali informazioni sarà responsabile dell'uso che andrà a farne. Non vi è naturalmente garanzia alcuna che i risultati del passato trovino un riscontro nel futuro.

MORNINGSTAR