

LUX IM JPM Emerging Market Income E3X

Categoria Morningstar™

Bilanciati Globali Mercati Emergenti

Benchmark Morningstar

Cat 50%JPM EMBI Plus TR&50%MSCI EM

NR

Usato nel Report

Benchmark Dichiarato

Not Benchmarked

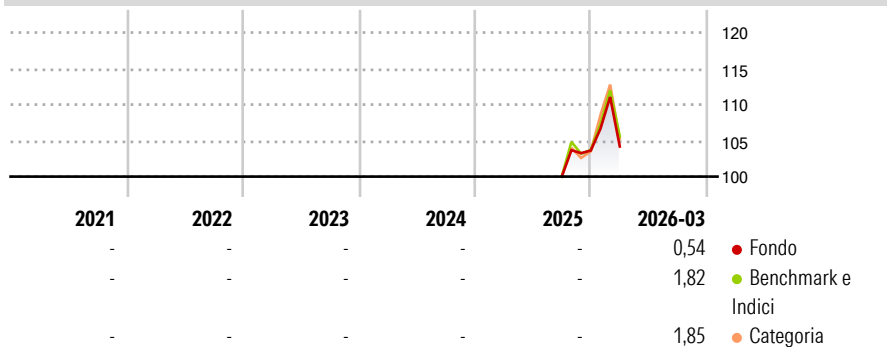
Morningstar Rating™

Senza rating

Obiettivo d'Investimento Dichiarato

The investment objective of the Sub-fund is to provide a combination of income and capital growth over the long term.

Rendimenti



Misure di Rischio

3Y Alpha	-	3Y Sharpe Ratio	-
3Y Beta	-	3Y Std Dev	-
3Y R-Squared	-	3Y Risk	-
3Y Info Ratio	-	5Y Risk	-
3Y Tracking Error	-	10Y Risk	-

Basati su Cat 50%JPM EMBI Plus TR&50%MSCI EM NR (dove applicabile)

Rend. Cumulati %

	Fondo	Bmk	Cat
3-Mesi	2,19	1,12	0,33
6-Mesi	6,48	5,74	5,43
1-Anno	-	-	-
3-Anni Ann.ti	-	-	-
5-Anni Ann.ti	-	-	-
10-Anni Ann.ti	-	-	-

Rendimenti aggiornati al 08/04/2026

Rendimenti

Trimestrali %	Q1	Q2	Q3	Q4
2026	0,54	-	-	-
2025	-	-	-	3,62
2024	-	-	-	-
2023	-	-	-	-
2022	-	-	-	-

Portafoglio 28/02/2026



Asset Allocation %

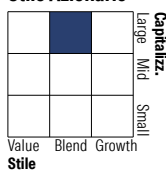
- Azioni
- Obbligazioni
- Liquidità
- Altro

Netta

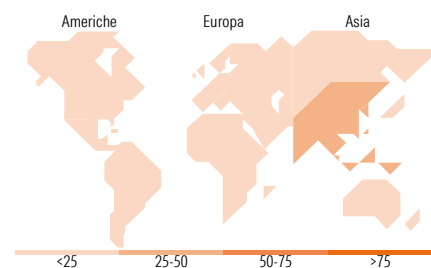
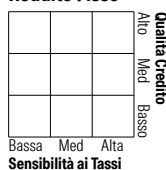
49,03
48,35
2,46
0,15

Morningstar Style Box®

Stile Azionario



Reddito Fisso



Titoli principali

Nome	Settore	%
Taiwan Semiconductor...		5,02
Samsung Electronics Co Ltd		3,52
Samsung Electronics Co Ltd...		2,35
HDFC Bank Ltd ADR		1,80
JPM USD Liquidity LVNAV X...		1,71
Gold Fields Ltd		1,56
Alibaba Group Holding Ltd...		1,49
Petroleos Mexicanos Sa De CV...		1,40
NetEase Inc Ordinary Shares		1,27
Kia Corp		1,22
% Primi 10 Titoli sul Patrimonio		21,35
Numero Complessivo di Titoli Azionari		60
Numero Complessivo di Titoli Obbligazionari		201

Distribuzione Settoriale %

	Fondo
Ciclico	50,18
Sensibile	42,10
Difensivo	7,71

Fixed Income Sector Weightings %

	Fondo
Governativo	68,24
Societario	27,01
Cartolarizzazioni	0,00
Enti Locali	0,00
Liquidità ed equivalenti	4,75
Derivati	0,00

Ripartizione Geografica %

	Fondo
America	14,62
Stati Uniti	0,46
Canada	0,00
America Latina e Centrale	14,16
Europa	8,41
Regno Unito	0,00
Europa Occidentale - Euro	2,00
Europa Occidentale - Non Euro	0,00
Europa dell'Est	0,43
Africa	5,98
Medio Oriente	0,00
Asia	76,97
Giappone	0,00
Australasia	0,00
Asia - Paesi Sviluppati	43,07
Asia - Emergente	33,90

Anagrafica

Società di Gestione	BG Fund Management Luxembourg S.A.	Patrimonio Classe (Mln)	2,20 EUR	Investimento Min. Ingresso	-
Telefono	-	Domicilio	LUSSEMBURGO	Investimento Min. Successivo	-
Web	-	Valuta del Fondo	EUR	T.E.R.	-
Data di Partenza	22/09/2025	UCITS	Si	Spese correnti	-
Nome del Gestore	-	Inc/Acc	Acc	Commissione di incentivo	-
Data Inizio Gestione	30/03/2018	ISIN	LU3124371710		
NAV (08/04/2026)	EUR 151,60				
Patrimonio Netto (Mln)	215,74 EUR				

(28/02/2026)