

LUX IM - Global Emerging Equities E3X

Categoria Morningstar™

Azionari Paesi Emergenti

Benchmark Morningstar

Morningstar Emerging Markets Target
Market Exposure NR USD
Usato nel Report

Benchmark Dichiarato

No benchmark

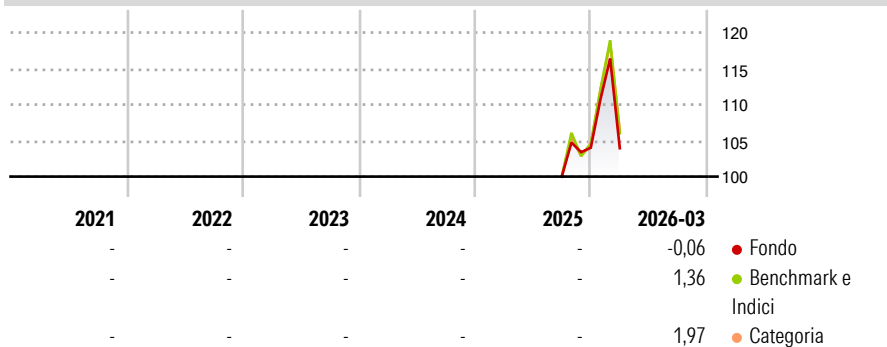
Morningstar Rating™

Senza rating

Obiettivo d'Investimento Dichiarato

The investment objective of the Sub-fund is to provide long-term capital growth.

Rendimenti



Misure di Rischio

3Y Alpha	-	3Y Sharpe Ratio	-
3Y Beta	-	3Y Std Dev	-
3Y R-Squared	-	3Y Risk	-
3Y Info Ratio	-	5Y Risk	-
3Y Tracking Error	-	10Y Risk	-

Basati su Morningstar Emerging Markets Target Market Exposure NR USD (dove applicabile)

Rend. Cumulati %

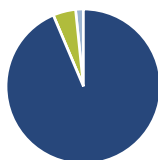
	Fondo	Bmk	Cat
3-Mesi	3,65	-	-
6-Mesi	7,10	-	-
1-Anno	-	-	-
3-Anni Ann.ti	-	-	-
5-Anni Ann.ti	-	-	-
10-Anni Ann.ti	-	-	-

Rendimenti aggiornati al 02/04/2026

Rendimenti

	Q1	Q2	Q3	Q4
Trimestrali %				
2026	-0,06	-	-	-
2025	-	-	-	4,00
2024	-	-	-	-
2023	-	-	-	-
2022	-	-	-	-

Portafoglio 28/02/2026



Asset Allocation %

- Azioni
- Obbligazioni
- Liquidità
- Altro

Netta

93,62
0,00
4,75
1,63

Style Box Azionaria

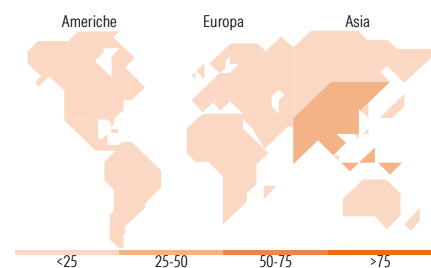


Mkt Cap %

Giant	49,58
Large	23,91
Medium	14,99
Small	9,99
Micro	1,54

Capitalizzazione media di mercato

Ave Mkt Cap EUR 38.963,77



Titoli principali

Nome	Settore	%
Taiwan Semiconductor...	📄	9,95
MSCI Emerging Markets Index...	—	4,34
HDFC Bank Ltd ADR	📄	3,40
FormFactor Inc	📄	3,18
Tokyo Ohka Kogyo Co Ltd	📄	3,10
JPM Korea Equity I (acc) EUR	—	2,82
Alibaba Group Holding Ltd...	📄	2,78
ICICI Bank Ltd ADR	📄	2,69
Infosys Ltd ADR	📄	2,13
China Resources Beer...	📄	1,92
% Primi 10 Titoli sul Patrimonio		36,29
Numero Complessivo di Titoli Azionari		106
Numero Complessivo di Titoli Obbligazionari		0

Distribuzione Settoriale %

	Fondo
Ciclico	40,60
Materie Prime	6,05
Beni di Consumo Ciclici	11,52
Finanza	22,97
Immobiliare	0,06
Sensibile	47,75
Telecomunicazioni	6,43
Energia	3,27
Beni Industriali	5,50
Tecnologia	32,55
Difensivo	11,65
Beni Difensivi	6,74
Salute	4,56
Servizi di Pubblica Utilità	0,35

Ripartizione Geografica %

	Fondo
America	19,38
Stati Uniti	9,60
Canada	3,56
America Latina e Centrale	6,22
Europa	10,82
Regno Unito	2,67
Europa Occidentale - Euro	1,72
Europa Occidentale - Non Euro	0,35
Europa dell'Est	4,95
Africa	0,90
Medio Oriente	0,24
Asia	69,79
Giappone	7,81
Australasia	0,00
Asia - Paesi Sviluppati	22,37
Asia - Emergente	39,62

Anagrafica

Società di Gestione	BG Fund Management Luxembourg S.A.	Patrimonio Classe (Mln)	5,68 EUR	Investimento Min. Ingresso	-
Telefono	-	Domicilio	LUSSEMBURGO	Investimento Min. Successivo	-
Web	-	Valuta del Fondo	EUR	T.E.R.	-
Data di Partenza	25/09/2025	UCITS	Si	Spese correnti	-
Nome del Gestore	-	Inc/Acc	Acc	Commissione di incentivo	-
Data Inizio Gestione	30/03/2018	ISIN	LU3124359426		
NAV (02/04/2026)	EUR 108,14				

LUX IM - Global Emerging Equities E3X

Patrimonio Netto (Mln)

343,11 EUR

(28/02/2026)