

LUX IM - Candriam Oncology Science E3X

Categoria Morningstar™

Azionari Settore Salute

Benchmark Morningstar

Morningstar Global Healthcare NR USD
Usato nel Report

Benchmark Dichiarato

MSCI World NR EUR

Morningstar Rating™

Senza rating

Obiettivo d'Investimento Dichiarato

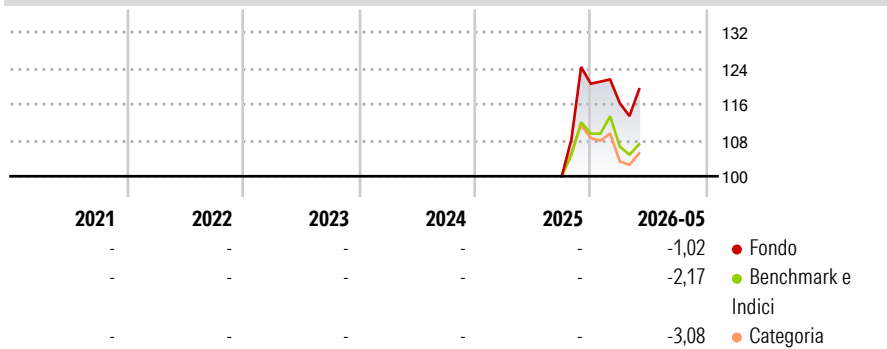
The Sub-fund is a feeder structure following Art. 77 of the UCI Law. It invests at least 85% of its net assets in shares of Candriam Equities L Oncology Impact (the "Master UCITS"). The Master UCITS is a sub-fund of Candriam Equities L, an open-ended umbrella investment company with variable capital incorporated in Luxembourg and authorized as an undertaking for collective investment in transferable securities pursuant to the Part I of the UCI Law.

Misure di Rischio

3Y Alpha	-	3Y Sharpe Ratio	-
3Y Beta	-	3Y Std Dev	-
3Y R-Squared	-	3Y Risk	-
3Y Info Ratio	-	5Y Risk	-
3Y Tracking Error	-	10Y Risk	-

Basati su Morningstar Global Healthcare NR USD (dove applicabile)

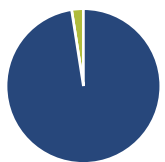
Rendimenti



Rend. Cumulati %	Fondo	Bmk	Cat	Rendimenti Trimestrali %	Q1	Q2	Q3	Q4
3-Mesi	-0,29	0,76	1,90	2026	-3,58	-	-	-
6-Mesi	-0,14	-0,75	-2,91	2025	-	-	-	20,56
1-Anno	-	-	-	2024	-	-	-	-
3-Anni Ann.ti	-	-	-	2023	-	-	-	-
5-Anni Ann.ti	-	-	-	2022	-	-	-	-
10-Anni Ann.ti	-	-	-					

Rendimenti aggiornati al 18/06/2026

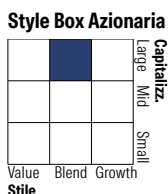
Portafoglio 31/05/2026



Asset Allocation %

Azioni	97,54
Obbligazioni	0,00
Liquidità	2,46
Altro	0,00

Netta

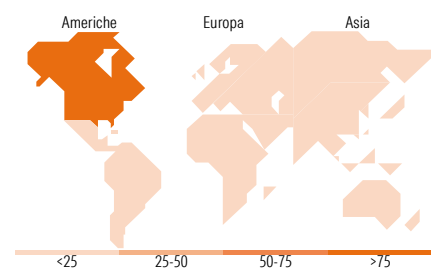


Mkt Cap %

Fondo	20,56
Giant	36,07
Large	25,48
Medium	9,81
Small	8,09
Micro	

Capitalizzazione media di mercato

Fondo	52.398,18
Ave Mkt Cap EUR	



Titoli principali

Nome	Settore	%
Eli Lilly and Co	+	7,29
AstraZeneca PLC	+	4,27
Regeneron Pharmaceuticals Inc	+	3,18
Novartis AG Registered Shares	+	3,16
Amgen Inc	+	3,15
Thermo Fisher Scientific Inc	+	3,13
Intuitive Surgical Inc	+	3,10
Roche Holding AG Ordinary...	+	3,09
Gilead Sciences Inc	+	3,00
AbbVie Inc	+	2,95
% Primi 10 Titoli sul Patrimonio		36,34
Numero Complessivo di Titoli Azionari		0
Numero Complessivo di Titoli Obbligazionari		0

Distribuzione Settoriale %

	Fondo
Ciclico	0,00
Materie Prime	-
Beni di Consumo Ciclici	-
Finanza	-
Immobiliare	-
Sensibile	0,00
Telecomunicazioni	-
Energia	-
Beni Industriali	-
Tecnologia	-
Difensivo	100,00
Beni Difensivi	-
Salute	100,00
Servizi di Pubblica Utilità	-

Ripartizione Geografica %

	Fondo
America	76,23
Stati Uniti	76,23
Canada	0,00
America Latina e Centrale	0,00
Europa	21,41
Regno Unito	5,61
Europa Occidentale - Euro	3,61
Europa Occidentale - Non Euro	12,18
Europa dell'Est	0,00
Africa	0,00
Medio Oriente	0,00
Asia	2,37
Giappone	1,90
Australasia	0,21
Asia - Paesi Sviluppati	0,00
Asia - Emergente	0,26

Anagrafica

Società di Gestione	BG Fund Management Luxembourg S.A.	Patrimonio Classe (Mln)	0,41 EUR	Investimento Min. Ingresso	-
Telefono	-	Domicilio	LUSSEMBURGO	Investimento Min. Successivo	-
Web	-	Valuta del Fondo	EUR	T.E.R.	-
Data di Partenza	22/09/2025	UCITS	Si	Spese correnti	-
Nome del Gestore	-	Inc/Acc	Acc	Commissione di incentivo	-
Data Inizio Gestione	-	ISIN	LU3124376784		
NAV (18/06/2026)	EUR 107,12				
Patrimonio Netto (Mln)	105,88 EUR				

(31/05/2026)

See disclosures for more details

© 2026 Morningstar Italia. Tutti i diritti sono riservati. Le informazioni qui contenute: (1) sono proprietà di Morningstar, (2) non possono essere copiate, (3) non costituiscono consiglio di investimento; (4) sono fornite con scopi informativi; (5) sono ritenute attendibili da Morningstar che, pertanto, ne garantisce il maggior grado di accuratezza e completezza possibile, fatto salvo il caso in cui queste Le siano state fornite in modo errato e/o non completo dalle relative società prodotte; (6) sono estratte dai dati del fondo disponibili e riferiti a date temporali diverse. Morningstar non è responsabile per qualunque danno o perdita derivante da qualunque uso delle informazioni e chi visiona tali informazioni sarà responsabile dell'uso che andrà a farne. Non vi è naturalmente garanzia alcuna che i risultati del passato trovino un riscontro nel futuro.