

# Federated Hermes MDT US Equity fund M USD Accumulating

## Categoria Morningstar™

Azionari USA Large Cap Blend

## Benchmark Morningstar

Morningstar US Large-Mid Cap NR USD  
Usato nel Report

## Benchmark Dichiarato

Russell 3000 NR USD

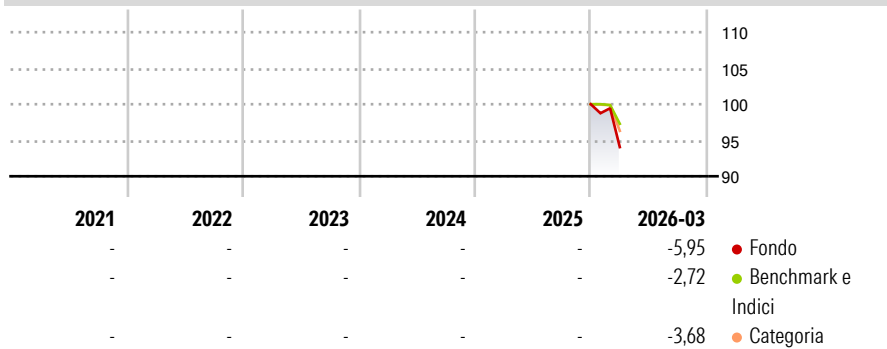
## Morningstar Rating™

Senza rating

### Obiettivo d'Investimento Dichiarato

The investment objective of the Fund is to provide long-term capital appreciation.

### Rendimenti



### Misure di Rischio

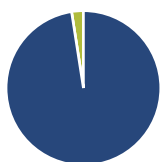
3Y Alpha	-	3Y Sharpe Ratio	-
3Y Beta	-	3Y Std Dev	-
3Y R-Squared	-	3Y Risk	-
3Y Info Ratio	-	5Y Risk	-
3Y Tracking Error	-	10Y Risk	-

Basati su Morningstar US Large-Mid Cap NR USD (dove applicabile)

Rend. Cumulati %	Fondo	Bmk	Cat	Rendimenti Trimestrali %	Q1	Q2	Q3	Q4
3-Mesi	5,06	4,59	3,72	2026	-5,95	-	-	-
6-Mesi	-	-	-	2025	-	-	-	-
1-Anno	-	-	-	2024	-	-	-	-
3-Anni Ann.ti	-	-	-	2023	-	-	-	-
5-Anni Ann.ti	-	-	-	2022	-	-	-	-
10-Anni Ann.ti	-	-	-					

Rendimenti aggiornati al 29/04/2026

### Portafoglio 31/03/2026



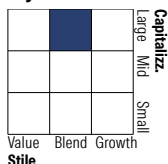
#### Asset Allocation %

Azioni	97,54
Obbligazioni	0,00
Liquidità	2,46
Altro	0,00

#### Netta

Netta	97,54
Obbligazioni	0,00
Liquidità	2,46
Altro	0,00

#### Style Box Azionaria



#### Mkt Cap %

Giant	33,76
Large	31,33
Medium	26,42
Small	7,75
Micro	0,74

#### Capitalizzazione media di mercato

Ave Mkt Cap USD	213.339,28
-----------------	------------



### Titoli principali

Nome	Settore	%
Apple Inc	📱	6,48
NVIDIA Corp	📠	6,07
Alphabet Inc Class A	📠	5,75
Microsoft Corp	📠	4,84
Fiserv Inc	📠	2,57
GE Vernova Inc	⚙️	2,35
Broadcom Inc	📠	2,22
AbbVie Inc	⚕️	2,18
UnitedHealth Group Inc	⚕️	2,17
Bank of New York Mellon Corp	🏦	1,94
% Primi 10 Titoli sul Patrimonio		36,56
Numero Complessivo di Titoli Azionari		174
Numero Complessivo di Titoli Obbligazionari		1

### Distribuzione Settoriale %

	Fondo
<b>Ciclico</b>	<b>25,67</b>
Materie Prime	2,16
Beni di Consumo Ciclici	10,12
Finanza	11,58
Immobiliare	1,82
<b>Sensibile</b>	<b>56,15</b>
Telecomunicazioni	8,56
Energia	3,34
Beni Industriali	9,78
Tecnologia	34,47
<b>Difensivo</b>	<b>18,17</b>
Beni Difensivi	5,37
Salute	11,19
Servizi di Pubblica Utilità	1,61

### Ripartizione Geografica %

	Fondo
<b>America</b>	<b>99,87</b>
Stati Uniti	99,71
Canada	0,00
America Latina e Centrale	0,15
<b>Europa</b>	<b>0,13</b>
Regno Unito	0,13
Europa Occidentale - Euro	0,00
Europa Occidentale - Non Euro	0,00
Europa dell'Est	0,00
Africa	0,00
Medio Oriente	0,00
<b>Asia</b>	<b>0,00</b>
Giappone	0,00
Australasia	0,00
Asia - Paesi Sviluppati	0,00
Asia - Emergente	0,00

### Anagrafica

Società di Gestione	Hermes Fund Managers Ireland Ltd	Patrimonio Classe (Mln)	0,00 USD	Investimento Min. Ingresso	200.000.000 USD
Telefono	-	(29/04/2026)	-	Investimento Min. Successivo	-
Web	-	Domicilio	IRLANDA	T.E.R.	-
Data di Partenza	17/11/2025	Valuta del Fondo	USD	Spese correnti	0,45%
Nome del Gestore	-	UCITS	Si	Commissione di incentivo	-
Data Inizio Gestione	-	Inc/Acc	Acc		
NAV (29/04/2026)	USD 2,14	ISIN	IE0000P3GIN9		
Patrimonio Netto (Mln)	665,08 USD				

(31/03/2026)