

Allianz Global Investors Fund - Allianz Oriental Income CT EUR

Categoria Morningstar™

Azionari Asia-Pacifico incl. Giappone

Benchmark Morningstar

Morningstar Asia Pacific Target Market

Exposure NR USD

Usato nel Report

Benchmark Dichiarato

MSCI AC Asia Pacific NR USD

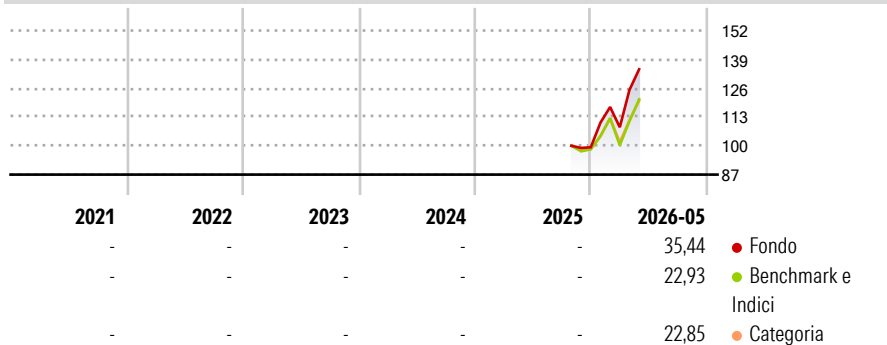
Morningstar Rating™

Senza rating

Obiettivo d'Investimento Dichiarato

apprezzamento di capitale e reddito nel lungo termine. Il Comparto cercherà di conseguire il proprio obiettivo investendo in titoli di debito, obbligazioni convertibili e titoli ad alto rendimento di società della regione Asia-Pacifico.

Rendimenti



Misure di Rischio

3Y Alpha	-	3Y Sharpe Ratio	-
3Y Beta	-	3Y Std Dev	-
3Y R-Squared	-	3Y Risk	-
3Y Info Ratio	-	5Y Risk	-
3Y Tracking Error	-	10Y Risk	-

Basati su Morningstar Asia Pacific Target Market Exposure NR USD (dove applicabile)

Rend. Cumulati %

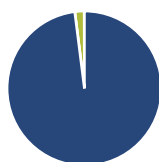
	Fondo	Bmk	Cat
3-Mesi	9,31	10,36	8,53
6-Mesi	27,19	19,56	17,07
1-Anno	-	-	-
3-Anni Ann.ti	-	-	-
5-Anni Ann.ti	-	-	-
10-Anni Ann.ti	-	-	-

Rendimenti aggiornati al 11/06/2026

Rendimenti

	Q1	Q2	Q3	Q4
Trimestrali %				
2026	9,12	-	-	-
2025	-	-	-	-
2024	-	-	-	-
2023	-	-	-	-
2022	-	-	-	-

Portafoglio 30/04/2026



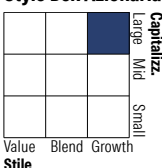
Asset Allocation %

- Azioni
- Obbligazioni
- Liquidità
- Altro

Netta

97,99
0,00
1,95
0,05

Style Box Azionaria

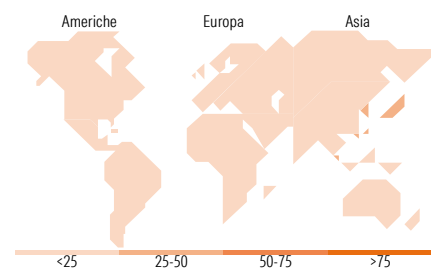


Mkt Cap %

Fondo	44,76
Giant	26,85
Large	19,17
Medium	7,54
Small	1,68
Micro	-

Capitalizzazione media di mercato

Fondo
Ave Mkt Cap USD 25.939,15



Titoli principali

Nome	Settore	%
Aspeed Technology Inc	📄	7,53
SK Hynix Inc	📄	4,16
Ping An Insurance (Group)...	🏠	4,05
Mitsubishi Heavy Industries...	⚙️	4,04
ASE Technology Holding Co Ltd	📄	3,76
PetroChina Co Ltd Class H	🔥	3,41
Koh Young Technology Inc	📄	2,96
Alchip Technologies Ltd	📄	2,89
Marubeni Corp	⚙️	2,66
Mainfreight Ltd	⚙️	2,61
% Primi 10 Titoli sul Patrimonio		38,05
Numero Complessivo di Titoli Azionari		67
Numero Complessivo di Titoli Obbligazionari		0

Distribuzione Settoriale %

	Fondo
Ciclico	15,54
Materie Prime	2,22
Beni di Consumo Ciclici	3,76
Finanza	9,18
Immobiliare	0,38
Sensibile	75,24
Telecomunicazioni	-
Energia	4,65
Beni Industriali	34,21
Tecnologia	36,39
Difensivo	9,22
Beni Difensivi	-
Salute	9,22
Servizi di Pubblica Utilità	-

Ripartizione Geografica %

	Fondo
America	2,95
Stati Uniti	2,95
Canada	0,00
America Latina e Centrale	0,00
Europa	0,00
Regno Unito	0,00
Europa Occidentale - Euro	0,00
Europa Occidentale - Non Euro	0,00
Europa dell'Est	0,00
Africa	0,00
Medio Oriente	0,00
Asia	97,05
Giappone	30,50
Australasia	7,43
Asia - Paesi Sviluppati	38,44
Asia - Emergente	20,67

Anagrafica

Società di Gestione	Allianz Global Investors GmbH	Patrimonio Classe (Mln)	0,00 EUR	Investimento Min. Ingresso	-
Telefono	+49 (0) 69 2443-1140	(11/06/2026)		Investimento Min. Successivo	-
Web	www.allianzglobalinvestor.de	Domicilio	LUSSEMBURGO	T.E.R.	-
Data di Partenza	14/10/2025	Valuta del Fondo	EUR	Spese correnti	-
Nome del Gestore	Stuart Winchester	UCITS	Si	Commissione di incentivo	-
Data Inizio Gestione	01/01/2000	Inc/Acc	Acc		
NAV (11/06/2026)	EUR 131,01	ISIN	LU0348785444		

See disclosures for more details

© 2026 Morningstar Italia. Tutti i diritti sono riservati. Le informazioni qui contenute: (1) sono proprietà di Morningstar, (2) non possono essere copiate, (3) non costituiscono consiglio di investimento; (4) sono fornite con scopi informativi; (5) sono ritenute attendibili da Morningstar che, pertanto, ne garantisce il maggior grado di accuratezza e completezza possibile, fatto salvo il caso in cui queste Le siano state fornite in modo errato e/o non completo dalle relative società prodotte; (6) sono estratte dai dati del fondo disponibili e riferiti a date temporali diverse. Morningstar non è responsabile per qualunque danno o perdita derivante da qualunque uso delle informazioni e chi visiona tali informazioni sarà responsabile dell'uso che andrà a farne. Non vi è naturalmente garanzia alcuna che i risultati del passato trovino un riscontro nel futuro.

Allianz Global Investors Fund - Allianz Oriental Income CT EUR

Patrimonio Netto (Mln) 2.161,07 USD

(30/04/2026)