R-co Target 2032 IG IC EUR

Categoria Morningstar™	Benchmark Morningstar	Benchmark Dichiarato	Morningstar Rating™
Fixed Term Bond	Not Categorized Usato nel Report	Not Benchmarked	Senza rating

Obiettivo d'Investimento Dichiarato

-

Rendimenti

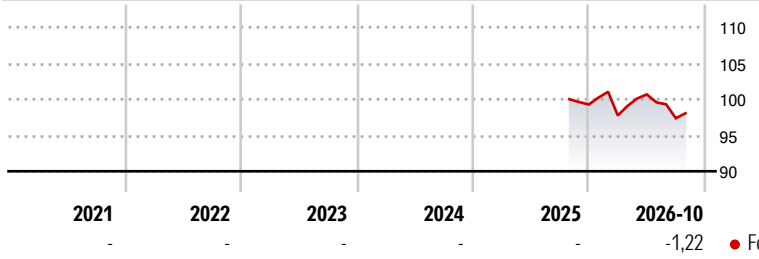

Misure di Rischio

3Y Alpha	-	3Y Sharpe Ratio	-
3Y Beta	-	3Y Std Dev	-
3Y R-Squared	-	3Y Risk	-
3Y Info Ratio	-	5Y Risk	-
3Y Tracking Error	-	10Y Risk	-

Rend. Cumulati %	Fondo
3-Mesi	-1,26
6-Mesi	-0,78
1-Anno	-1,00
3-Anni Ann.ti	-
5-Anni Ann.ti	-
10-Anni Ann.ti	-

Rendimenti aggiornati al 20/11/2026

Rendimenti Trimestrali %	Q1	Q2	Q3	Q4
2026	-1,53	2,98	-3,28	-
2025	-	-	-	-
2024	-	-	-	-
2023	-	-	-	-
2022	-	-	-	-

Portafoglio 30/09/2026

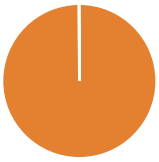

Asset Allocation %	Netta
Azioni	0,00
Obbligazioni	99,84
Liquidità	0,15
Altro	0,00

Fixed Income Style Box™



	Fondo
Duration Effettiva	-
Maturity effettiva	-
Qualità Credito Media	

Credit Quality %	Fondo	Credit Quality %	Fondo

Titoli principali

Nome	Settore	%
SPIE SA 3.875%	—	1,31
Credit Agricole Assurances...	—	1,13
Eurazeo SE 4.625%	—	1,13
Infrastrutture Wireless...	—	1,12
Silfin NV 4.25%	—	1,12
Flutter Treasury Designated...	—	1,11
Carnival UK Ltd. 4.125%	—	1,11
Praemia Healthcare 3.875%	—	1,11
Eesti Energia AS 4.6%	—	1,10
Sveafastigheter AB (publ)...	—	1,10

% Primi 10 Titoli sul Patrimonio	11,34
Numero Complessivo di Titoli Azionari	0
Numero Complessivo di Titoli Obbligazionari	157

Fixed Income Sector Weightings %	Fondo
Governativo	0,01
Societario	99,86
Cartolarizzazioni	0,00
Enti Locali	0,00
Liquidità ed equivalenti	0,14
Derivati	0,00

Coupon Range %	Fondo
0 coupon	0,00
Da 0 a 4 cedole	66,44
Da 4 a 6 cedole	32,55
Da 6 a 8 cedole	1,00
Da 8 a 10 cedole	0,00
Da 10 a 12 cedole	0,00
Oltre 12 cedole	0,00

Scadenze %	Fondo
da 1 a 3	0,00
da 3 a 5	21,94
da 5 a 7	72,68
da 7 a 10	5,38
da 10 a 15	0,00
da 15 a 20	0,00
da 20 a 30	0,00
oltre 30	0,00

Anagrafica

Società di Gestione	Rothschild & Co Asset Management
Telefono	01 40 74 40 84
Web	www.am.eu.rothschildandco.com
Data di Partenza	01/10/2025
Nome del Gestore	-
Data Inizio Gestione	01/10/2025
NAV (20/11/2026)	EUR 988,71
Patrimonio Netto (Mln) (30/09/2026)	730,24 EUR

Patrimonio Classe (Mln) (20/11/2026)	253,63 EUR
Domicilio	FRANCIA
Valuta del Fondo	EUR
UCITS	Si
Inc/Acc	Acc
ISIN	FR0014011W68

Investimento Min. Ingresso	2.000.000 EUR
Investimento Min. Successivo	-
T.E.R.	0,49%
Spese correnti	-
Commissione di incentivo	-

See disclosures for more details

© 2026 Morningstar Italia. Tutti i diritti sono riservati. Le informazioni qui contenute: (1) sono proprietà di Morningstar, (2) non possono essere copiate, (3) non costituiscono consiglio di investimento; (4) sono fornite con scopi informativi; (5) sono ritenute attendibili da Morningstar che, pertanto, ne garantisce il maggior grado di accuratezza e completezza possibile, fatto salvo il caso in cui queste Le siano state fornite in modo errato e/o non completo dalle relative società prodotto; (6) sono estratte dai dati del fondo disponibili e riferiti a date temporali diverse. Morningstar non è responsabile per qualunque danno o perdita derivante da qualunque uso delle informazioni e chi visiona tali informazioni sarà responsabile dell'uso che andrà a farne. Non vi è naturalmente garanzia alcuna che i risultati del passato trovino un riscontro nel futuro.

MORNINGSTAR