

FTGF Putnam US Large Cap Value Fund - Class P2 EUR Accumulating (Hedged)

Categoria Morningstar™

Azionari Altri Settori

Benchmark Morningstar
Not Categorized
Usato nel Report
Benchmark Dichiarato

Russell 1000 Value TR USD

Morningstar Rating™

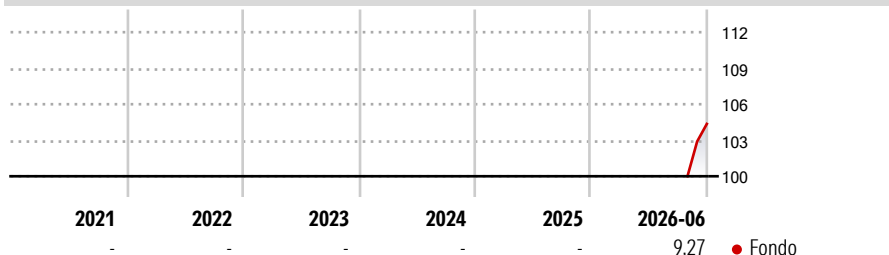
Senza rating

Obiettivo d'Investimento Dichiarato

The Fund's investment objective is to generate longterm capital appreciation while seeking current income. The Fund invests at least 80% of its Net Asset Value in equity and equity related securities such as convertibles bonds (excluding contingent convertible securities), convertible preferred stock, warrants, and preferred stock of US Companies with large market capitalisations.

Misure di Rischio

3Y Alpha	-	3Y Sharpe Ratio	-
3Y Beta	-	3Y Std Dev	-
3Y R-Squared	-	3Y Risk	-
3Y Info Ratio	-	5Y Risk	-
3Y Tracking Error	-	10Y Risk	-

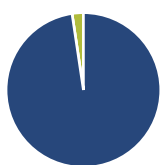
Rendimenti

Rend. Cumulati %

Periodo	Fondo
3-Mesi	10,07
6-Mesi	9,66
1-Anno	-
3-Anni Ann.ti	-
5-Anni Ann.ti	-
10-Anni Ann.ti	-

Rendimenti aggiornati al 07/07/2026

Rendimenti

Periodo	Q1	Q2	Q3	Q4
2026	-	-	-	-
2025	-	-	-	-
2024	-	-	-	-
2023	-	-	-	-
2022	-	-	-	-

Portafoglio 31/05/2026

Asset Allocation %

Azioni	97,64
Obbligazioni	0,00
Liquidità	2,36
Altro	0,00

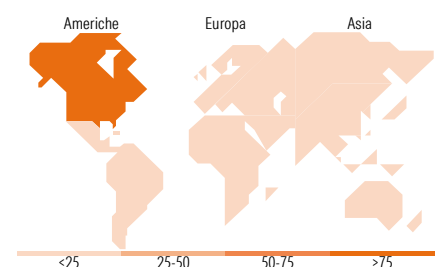
Style Box Azionaria

Mkt Cap %

Giant	19,18
Large	53,55
Medium	25,90
Small	1,37
Micro	0,00

Capitalizzazione media di mercato

Ave Mkt Cap USD	196.899,03
-----------------	------------


Titoli principali

Nome	Settore	%
Cisco Systems Inc	ICT	4,39
Citigroup Inc	Banca	4,01
Alphabet Inc Class A	ICT	2,92
Exxon Mobil Corp	Energia	2,71
Amazon.com Inc	ICT	2,54
General Motors Co	Automobili	2,36
Microsoft Corp	ICT	2,33
Philip Morris International...	Tobacco	2,31
Coca-Cola Co	Bevande	2,28
Marvell Technology Inc	ICT	2,15
% Primi 10 Titoli sul Patrimonio		27,99
Numero Complessivo di Titoli Azionari		70
Numero Complessivo di Titoli Obbligazionari		0

Distribuzione Settoriale %

Settore	Fondo
Ciclico	34,42
Materie Prime	5,31
Beni di Consumo Ciclici	7,96
Finanza	19,25
Immobiliare	1,90
Sensibile	41,10
Telecomunicazioni	4,06
Energia	6,30
Beni Industriali	11,82
Tecnologia	18,92
Difensivo	24,48
Beni Difensivi	8,79
Salute	11,93
Servizi di Pubblica Utilità	3,76

Ripartizione Geografica %

Regione	Fondo
America	95,79
Stati Uniti	95,79
Canada	0,00
America Latina e Centrale	0,00
Europa	4,21
Regno Unito	2,48
Europa Occidentale - Euro	1,01
Europa Occidentale - Non Euro	0,71
Europa dell'Est	0,00
Africa	0,00
Medio Oriente	0,00
Asia	0,00
Giappone	0,00
Australasia	0,00
Asia - Paesi Sviluppati	0,00
Asia - Emergente	0,00

Anagrafica

Società di Gestione	Franklin Templeton International Services S.à r.l.	Patrimonio Classe (Mln)	64,16 EUR	Investimento Min. Ingresso	5.000.000 EUR
Telefono	+352 46 66 67 212	Domicilio	IRLANDA	Investimento Min. Successivo	-
Web	www.franklintempleton.lu	Valuta del Fondo	EUR	T.E.R.	0,50%
Data di Partenza	08/10/2025	UCITS	Si	Spese correnti	-
Nome del Gestore	-	Inc/Acc	Acc	Commissione di incentivo	-
Data Inizio Gestione	14/03/2025	ISIN	IE00T0T06R2		
NAV (07/07/2026)	EUR 11.681,35				
Patrimonio Netto (Mln)	775,91 USD				

(31/05/2026)

[See disclosures for more details](#)

© 2026 Morningstar Italia. Tutti i diritti sono riservati. Le informazioni qui contenute: (1) sono proprietà di Morningstar, (2) non possono essere copiate, (3) non costituiscono consiglio di investimento; (4) sono fornite con scopi informativi; (5) sono ritenute attendibili da Morningstar che, pertanto, ne garantisce il maggior grado di accuratezza e completezza possibile, fatto salvo il caso in cui queste Le siano state fornite in modo errato e/o non completo dalle relative società produttrici; (6) sono estratte dai dati del fondo disponibili e riferiti a date temporali diverse. Morningstar non è responsabile per qualunque danno o perdita derivante da qualunque uso delle informazioni e chi visiona tali informazioni sarà responsabile dell'uso che andrà a farne. Non vi è naturalmente garanzia alcuna che i risultati del passato trovino un riscontro nel futuro.