

FTGF ClearBridge Global Growth Leaders Fund Premier Class Euro Accumulating

Categoria Morningstar™

Azionari Internazionali Large Cap Growth

Benchmark Morningstar

Morningstar Global Growth Target Market

Exposure NR USD

Usato nel Report

Benchmark Dichiarato

MSCI ACWI NR USD

Morningstar Rating™

Senza rating

Obiettivo d'Investimento Dichiarato

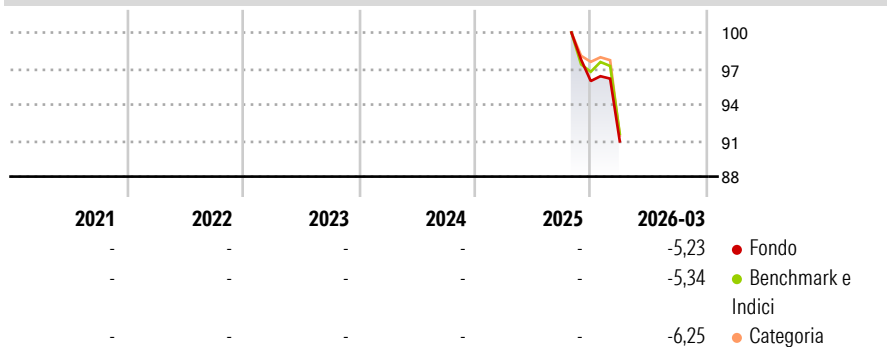
The Fund's investment objective is to provide long-term capital appreciation. The Fund invests at least 80% of its Net Asset Value in equity securities that are listed or traded on Regulated Markets located anywhere in the world as set out in Schedule III. Up to 25% of the Fund's Net Asset Value may be invested in equity securities of issuers located in Emerging Market Countries. The Fund's exposure to Russian securities will not exceed 15% of the Fund's Net Asset Value. A maximum of 10% of the Fund's Net Asset Value may be invested in units or shares of other collective investment schemes within the meaning of Regulation 68(1)(e) of the UCITS Regulations, and such investments will be for the purposes of gaining exposure to the types of...

Misure di Rischio

3Y Alpha	-	3Y Sharpe Ratio	-
3Y Beta	-	3Y Std Dev	-
3Y R-Squared	-	3Y Risk	-
3Y Info Ratio	-	5Y Risk	-
3Y Tracking Error	-	10Y Risk	-

Basati su Morningstar Global Growth Target Market Exposure NR USD (dove applicabile)

Rendimenti

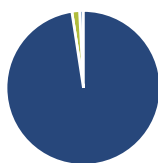


Rend. Cumulati %	Fondo	Bmk	Cat
3-Mesi	-5,04	-	-5,20
6-Mesi	-	-	-
1-Anno	-	-	-
3-Anni Ann.ti	-	-	-
5-Anni Ann.ti	-	-	-
10-Anni Ann.ti	-	-	-

Rendimenti aggiornati al 02/04/2026

Rendimenti	Q1	Q2	Q3	Q4
Trimestrali %				
2026	-5,23	-	-	-
2025	-	-	-	-
2024	-	-	-	-
2023	-	-	-	-
2022	-	-	-	-

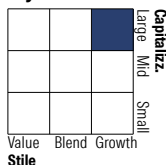
Portafoglio 28/02/2026



Asset Allocation %

● Azioni	99,19
● Obbligazioni	0,00
● Liquidità	1,63
● Altro	-0,82

Style Box Azionaria

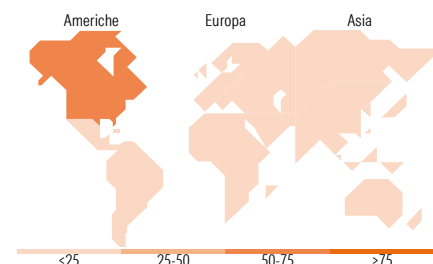


Mkt Cap %

Fondo	56,60
Giant	36,34
Large	5,13
Medium	1,66
Small	0,27
Micro	

Capitalizzazione media di mercato

Fondo	275.353,39
Ave Mkt Cap USD	



Titoli principali

Nome	Settore	%
NVIDIA Corp	📄	5,90
Alphabet Inc Class A	📄	4,82
Apple Inc	📄	3,86
Taiwan Semiconductor...	📄	3,67
Vertiv Holdings Co Class A	⚙️	2,70
Microsoft Corp	📄	2,48
Amazon.com Inc	📄	2,38
Johnson Controls...	⚙️	2,35
Johnson & Johnson	🏥	2,24
Eli Lilly and Co	🏥	2,20
% Primi 10 Titoli sul Patrimonio		32,59
Numero Complessivo di Titoli Azionari		74
Numero Complessivo di Titoli Obbligazionari		0

Distribuzione Settoriale %

	Fondo
Ciclico	20,51
🏭 Materie Prime	0,61
🛒 Beni di Consumo Ciclici	7,18
🏦 Finanza	12,72
🏠 Immobiliare	-
Sensibile	52,09
📡 Telecomunicazioni	12,67
⚡ Energia	-
🏭 Beni Industriali	14,74
💻 Tecnologia	24,68
Difensivo	27,40
🛡️ Beni Difensivi	10,84
🏥 Salute	14,94
💡 Servizi di Pubblica Utilità	1,63

Ripartizione Geografica %

	Fondo
America	60,01
Stati Uniti	56,29
Canada	1,83
America Latina e Centrale	1,89
Europa	21,62
Regno Unito	5,05
Europa Occidentale - Euro	13,58
Europa Occidentale - Non Euro	2,99
Europa dell'Est	0,00
Africa	0,00
Medio Oriente	0,00
Asia	18,37
Giappone	5,17
Australasia	0,24
Asia - Paesi Sviluppati	7,30
Asia - Emergente	5,66

Anagrafica

Società di Gestione	Franklin Templeton International Services S.à r.l.	Patrimonio Classe (Mln)	1,29 EUR	Investimento Min. Ingresso	5.000.000 EUR
		(02/04/2026)		Investimento Min. Successivo	-
		Domicilio	IRLANDA	T.E.R.	0,75%
Telefono	+352 46 66 67 212	Valuta del Fondo	EUR	Spese correnti	1,00%
Web	www.franklintempleton.lu	UCITS	Si	Commissione di incentivo	-
Data di Partenza	31/10/2025	Inc/Acc	Acc		

FTGF ClearBridge Global Growth Leaders Fund Premier Class Euro Accumulating

Nome del Gestore	-	ISIN	IE000V8DHT53
Data Inizio Gestione	29/06/2018		
NAV <small>(02/04/2026)</small>	EUR 92,02		
Patrimonio Netto (Mln) <small>(28/02/2026)</small>	194,19 USD		