

Eurizon Global Equity RH EUR Hedging Accumulation

Categoria Morningstar™

Azionari Internazionali Large Cap Blend

Benchmark Morningstar

Morningstar Global Target Market

Exposure NR USD

Usato nel Report

Benchmark Dichiarato

MSCI World NR EUR

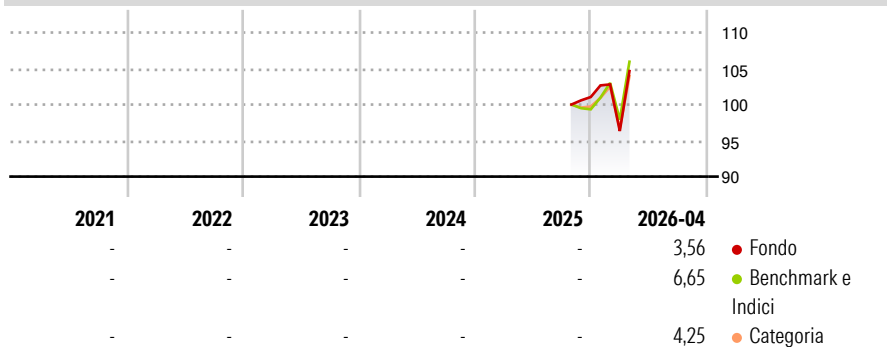
Morningstar Rating™

Senza rating

Obiettivo d'Investimento Dichiarato

To increase the value of your investment over time and to outperform global developed equity markets (as measured by the benchmark).

Rendimenti



Misure di Rischio

3Y Alpha	-	3Y Sharpe Ratio	-
3Y Beta	-	3Y Std Dev	-
3Y R-Squared	-	3Y Risk	-
3Y Info Ratio	-	5Y Risk	-
3Y Tracking Error	-	10Y Risk	-

Basati su Morningstar Global Target Market Exposure NR USD (dove applicabile)

Rend. Cumulati %

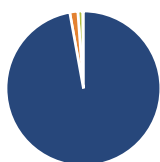
	Fondo	Bmk	Cat
3-Mesi	5,73	7,80	5,70
6-Mesi	8,07	10,86	8,18
1-Anno	-	-	-
3-Anni Ann.ti	-	-	-
5-Anni Ann.ti	-	-	-
10-Anni Ann.ti	-	-	-

Rendimenti aggiornati al 13/05/2026

Rendimenti

	Q1	Q2	Q3	Q4
Trimestrali %				
2026	-4,68	-	-	-
2025	-	-	-	-
2024	-	-	-	-
2023	-	-	-	-
2022	-	-	-	-

Portafoglio 28/02/2026



Asset Allocation %

● Azioni	99,17
● Obbligazioni	1,71
● Liquidità	-1,03
● Altro	0,16

Style Box Azionaria

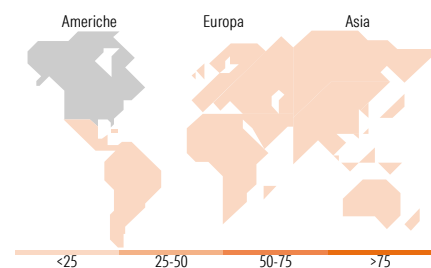


Mkt Cap %

Fondo	Value	Blend	Growth
Giant	47,72		
Large	35,90		
Medium	14,72		
Small	1,19		
Micro	0,46		

Capitalizzazione media di mercato

Ave Mkt Cap EUR	212.124,73
-----------------	------------



Titoli principali

Nome	Settore	%
NVIDIA Corp	📠	5,38
Apple Inc	📠	4,28
Eurizon Fund Money Mkt EUR...	-	4,06
Microsoft Corp	📠	3,70
S&P TSX 60 Index Mini Future...	-	3,28
Amazon.com Inc	📠	2,58
Meta Platforms Inc Class A	📠	2,21
Broadcom Inc	📠	2,12
Alphabet Inc Class A	📠	2,00
Alphabet Inc Class C	📠	1,83
% Primi 10 Titoli sul Patrimonio		31,45
Numero Complessivo di Titoli Azionari		251
Numero Complessivo di Titoli Obbligazionari		0

Distribuzione Settoriale %

	Fondo
Ciclico	31,78
🏭 Materie Prime	3,87
🛒 Beni di Consumo Ciclici	10,46
🏦 Finanza	15,97
🏠 Immobiliare	1,48
Sensibile	49,03
📠 Telecomunicazioni	8,68
⚡ Energia	3,59
⚙️ Beni Industriali	11,80
💻 Tecnologia	24,97
Difensivo	19,19
🛡️ Beni Difensivi	5,81
🏥 Salute	10,60
💡 Servizi di Pubblica Utilità	2,78

Ripartizione Geografica %

	Fondo
America	74,50
Stati Uniti	71,03
Canada	3,47
America Latina e Centrale	0,00
Europa	19,31
Regno Unito	4,88
Europa Occidentale - Euro	10,62
Europa Occidentale - Non Euro	3,81
Europa dell'Est	0,00
Africa	0,00
Medio Oriente	0,00
Asia	6,18
Giappone	4,53
Australasia	1,30
Asia - Paesi Sviluppati	0,35
Asia - Emergente	0,00

Anagrafica

Società di Gestione	Eurizon Capital SGR SpA - Luxembourg Branch	Patrimonio Classe (Mln)	52,37 EUR	Investimento Min. Ingresso	500 EUR
Telefono	352494930303	Domicilio	LUSSEMBURGO	Investimento Min. Successivo	-
Web	www.eurizoncapital.lu	Valuta del Fondo	EUR	T.E.R.	3,02%
Data di Partenza	08/10/2025	UCITS	Si	Spese correnti	-
Nome del Gestore	-	Inc/Acc	Acc	Commissione di incentivo	-
Data Inizio Gestione	-	ISIN	LU3187615409		
NAV (13/05/2026)	EUR 108,70				

Eurizon Global Equity RH EUR Hedging Accumulation

Patrimonio Netto (Mln) 511,63 EUR

(28/02/2026)