

# EdR SICAV - Tech for Tomorrow A CHF

## Categoria Morningstar™

Azionari Settore Tecnologia

## Benchmark Morningstar

Morningstar Global Technology NR USD  
Usato nel Report

## Benchmark Dichiarato

MSCI ACWI/Information Technology NR  
USD

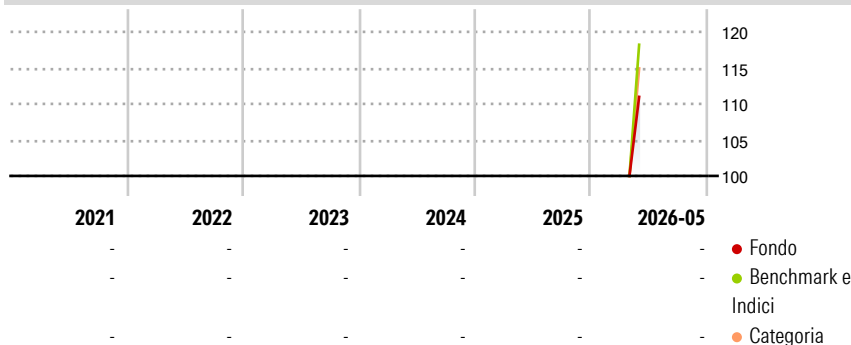
## Morningstar Rating™

Senza rating

### Obiettivo d'Investimento Dichiarato

-

### Rendimenti



### Misure di Rischio

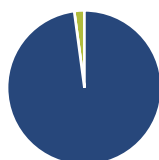
3Y Alpha	-	3Y Sharpe Ratio	-
3Y Beta	-	3Y Std Dev	-
3Y R-Squared	-	3Y Risk	-
3Y Info Ratio	-	5Y Risk	-
3Y Tracking Error	-	10Y Risk	-

Basati su Morningstar Global Technology NR USD (dove applicabile)

Rend. Cumulati %	Fondo	Bmk	Cat	Rendimenti	Q1	Q2	Q3	Q4
3-Mesi	-	-	-	<b>Trimestrali %</b>				
6-Mesi	-	-	-	2026	-	-	-	-
1-Anno	-	-	-	2025	-	-	-	-
3-Anni Ann.ti	-	-	-	2024	-	-	-	-
5-Anni Ann.ti	-	-	-	2023	-	-	-	-
10-Anni Ann.ti	-	-	-	2022	-	-	-	-

Rendimenti aggiornati al 22/06/2026

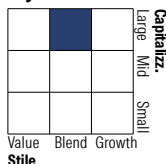
### Portafoglio 30/04/2026



#### Asset Allocation %

Azioni	97,88
Obbligazioni	0,00
Liquidità	2,12
Altro	0,00

#### Style Box Azionaria

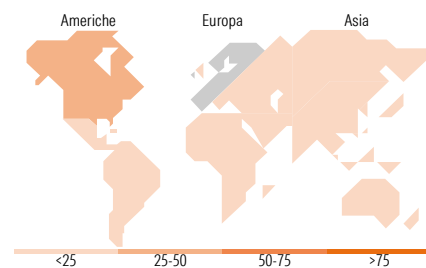


#### Mkt Cap %

Fondo	Value	Blend	Growth
Giant	29,20		
Large	18,51		
Medium	19,68		
Small	21,78		
Micro	10,83		

#### Capitalizzazione media di mercato

Ave Mkt Cap EUR	25.275,8
	4



### Titoli principali

Nome	Settore	%
NVIDIA Corp	📠	5,36
Microsoft Corp	📠	5,21
Taiwan Semiconductor...	📠	4,30
Alphabet Inc Class A	📠	3,93
Arcadis NV	⚙️	3,66
Dassault Systemes SE	📠	3,55
OVH Groupe	📠	3,43
SAP SE	📠	3,05
Veeva Systems Inc Class A	🇨🇭	2,79
Capgemini SE	📠	2,78
% Primi 10 Titoli sul Patrimonio		38,06
Numero Complessivo di Titoli Azionari		60
Numero Complessivo di Titoli Obbligazionari		0

### Distribuzione Settoriale %

Fondo	Settore	%
<b>7,21</b>	<b>Ciclico</b>	
2,81	Materie Prime	
3,79	Beni di Consumo Ciclici	
-	Finanza	
0,60	Immobiliare	
<b>76,75</b>	<b>Sensibile</b>	
5,77	Telecomunicazioni	
-	Energia	
14,76	Beni Industriali	
56,23	Tecnologia	
<b>16,04</b>	<b>Difensivo</b>	
-	Beni Difensivi	
13,36	Salute	
2,68	Servizi di Pubblica Utilità	

### Ripartizione Geografica %

Fondo	Geografia	%
<b>37,36</b>	<b>America</b>	
34,61	Stati Uniti	
2,75	Canada	
0,00	America Latina e Centrale	
<b>52,21</b>	<b>Europa</b>	
1,68	Regno Unito	
47,43	Europa Occidentale - Euro	
2,40	Europa Occidentale - Non Euro	
0,70	Europa dell'Est	
0,00	Africa	
0,00	Medio Oriente	
<b>10,43</b>	<b>Asia</b>	
0,00	Giappone	
0,00	Australasia	
7,30	Asia - Paesi Sviluppati	
3,13	Asia - Emergente	

### Anagrafica

Società di Gestione	Edmond de Rothschild Asset Management (France)	Patrimonio Classe (Mln)	1,50 CHF	Investimento Min. Ingresso	1 CHF
Telefono	01 40 17 25 25	Domicilio	FRANCIA	Investimento Min. Successivo	1/1.000 Quota
Web	https://www.edmond-de-rothschild.com/site/france/fr/asset-management	Valuta del Fondo	CHF	T.E.R.	-
Data di Partenza	09/04/2026	UCITS	Si	Spese correnti	-
		Inc/Acc	Acc	Commissione di incentivo	15,00%
		ISIN	FR0014013F26		

See disclosures for more details

© 2026 Morningstar Italia. Tutti i diritti sono riservati. Le informazioni qui contenute: (1) sono proprietà di Morningstar, (2) non possono essere copiate, (3) non costituiscono consiglio di investimento; (4) sono fornite con scopi informativi; (5) sono ritenute attendibili da Morningstar che, pertanto, ne garantisce il maggior grado di accuratezza e completezza possibile, fatto salvo il caso in cui queste Le siano state fornite in modo errato e/o non completo dalle relative società prodotte; (6) sono estratte dai dati del fondo disponibili e riferiti a date temporali diverse. Morningstar non è responsabile per qualunque danno o perdita derivante da qualunque uso delle informazioni e chi visiona tali informazioni sarà responsabile dell'uso che andrà a farne. Non vi è naturalmente garanzia alcuna che i risultati del passato trovino un riscontro nel futuro.

# EdR SICAV - Tech for Tomorrow A CHF

---

Nome del Gestore	Jacques-Aurélien Marcireau
Data Inizio Gestione	17/07/2020
NAV <small>(22/06/2026)</small>	CHF 112,94
Patrimonio Netto (Mln) <small>(30/04/2026)</small>	133,49 EUR