

PGIM European Corporate Bond Fund EUR D Accumulation Class

Categoria Morningstar™

Obbligazionari Corporate EUR

Benchmark Morningstar

Morningstar Eurozone Corporate Bond GR

EUR

Usato nel Report

Benchmark Dichiarato

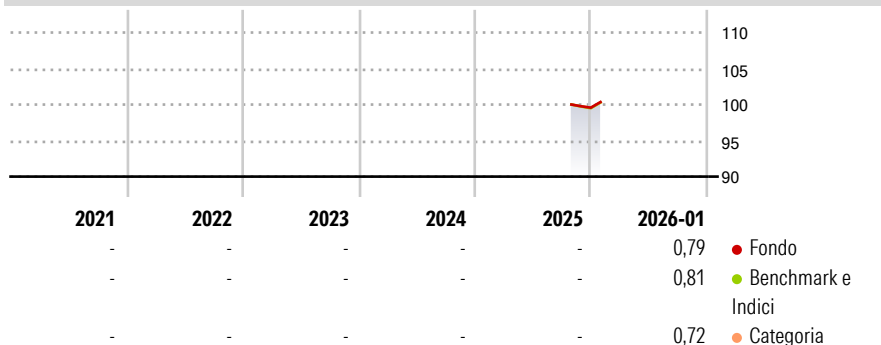
Bloomberg Euro Agg Corps TR HEUR

Morningstar Rating™

Senza rating

Obiettivo d'Investimento Dichiarato

The investment objective of the Fund is to seek total return through a combination of current income and capital appreciation with prudent risk management. There is no assurance that such objective will be achieved.

Rendimenti

Misure di Rischio

3Y Alpha	-	3Y Sharpe Ratio	-
3Y Beta	-	3Y Std Dev	-
3Y R-Squared	-	3Y Risk	-
3Y Info Ratio	-	5Y Risk	-
3Y Tracking Error	-	10Y Risk	-

Basati su Morningstar Eurozone Corporate Bond GR EUR (dove applicabile)

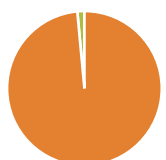
Rend. Cumulati %

	Fondo	Bmk	Cat
3-Mesi	0,92	0,88	0,75
6-Mesi	-	-	-
1-Anno	-	-	-
3-Anni Ann.ti	-	-	-
5-Anni Ann.ti	-	-	-
10-Anni Ann.ti	-	-	-

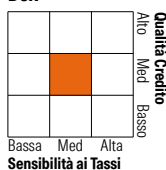
Rendimenti aggiornati al 10/02/2026

Rendimenti Trimestrali %

	Q1	Q2	Q3	Q4
2026	-	-	-	-
2025	-	-	-	-
2024	-	-	-	-
2023	-	-	-	-
2022	-	-	-	-

Portafoglio 31/12/2025


Asset Allocation %	Netta
Azioni	0,00
Obbligazioni	98,53
Liquidità	1,47
Altro	0,00

Fixed Income Style
Box™


Duration Effettiva	4,45
Maturity effettiva	9,32
Qualità Credito Media	A







Credit Quality %

	0		0
AAA	6,13	BBB	46,69
AA	5,79	BB	0,94
A	40,44	B	0,00
		Below B	0,00
		Not Rated	0,00

Titoli principali

Nome	Settore	%
Germany (Federal Republic...	—	2,48
Germany (Federal Republic...	—	2,47
Lineage Europe Finco BV 4.125%	—	0,92
Creilan S.A. 5.375%	—	0,82
Credit Agricole Assurances...	—	0,81
Ayvens SA 3.875%	—	0,79
ING Groep N.V. 4.125%	—	0,79
Amprion GmbH 3.45%	—	0,78
Bankinter SA 3.5%	—	0,78
Deutsche Bank AG 3%	—	0,77
% Primi 10 Titoli sul Patrimonio		11,41
Numero Complessivo di Titoli Azionari		0
Numero Complessivo di Titoli Obbligazionari		282

Fixed Income Sector Weightings %

 Governativo	7,11
 Societario	90,81
 Cartolarizzazioni	0,61
 Enti Locali	0,00
 Liquidità ed equivalenti	1,47
 Derivati	0,00

Coupon Range %

0 coupon	0,00
Da 0 a 4 cedole	80,93
Da 4 a 6 cedole	17,36
Da 6 a 8 cedole	1,71
Da 8 a 10 cedole	0,00
Da 10 a 12 cedole	0,00
Oltre 12 cedole	0,00

Scadenze %

da 1 a 3	15,94
da 3 a 5	18,87
da 5 a 7	29,18
da 7 a 10	21,38
da 10 a 15	6,15
da 15 a 20	2,94
da 20 a 30	4,83
oltre 30	0,72

Anagrafica

Società di Gestione	PGIM	Patrimonio Classe (Mln)	12,37 EUR	Investimento Min. Ingresso	50.000.000 EUR
Telefono	-	(10/02/2026)		Investimento Min. Successivo	5.000.000 EUR
Web	https://www.pgim.com	Domicilio	IRLANDA	T.E.R.	-
Data di Partenza	15/10/2025	Valuta del Fondo	EUR	Spese correnti	-
Nome del Gestore	-	UCITS	Si	Commissione di incentivo	-
Data Inizio Gestione	30/11/2018	Inc/Acc	Acc		
NAV (10/02/2026)	EUR 100,65	ISIN	IE0001NUYTW1		
Patrimonio Netto (Mln)	129,09 EUR				

(31/12/2025)