

# Man Funds plc - Man Dynamic Income IB USD Net-Dist MO

## Categoria Morningstar™

Global Flexible Bond - USD Hedged

## Benchmark Morningstar

Morningstar Global Core Bond GR Hedged

USD

Usato nel Report

## Benchmark Dichiarato

No benchmark

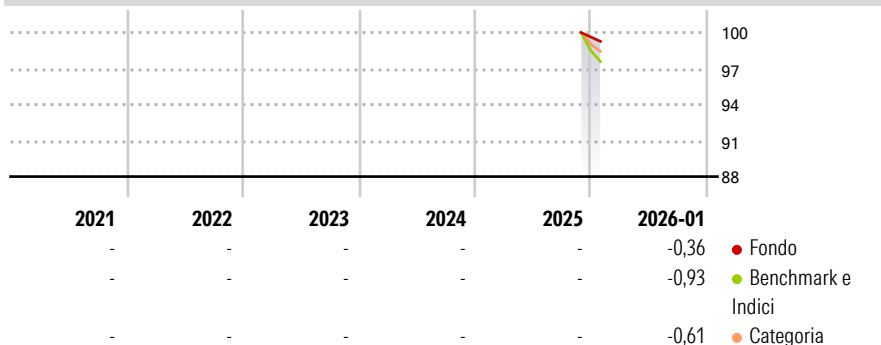
## Morningstar Rating™

Senza rating

### Obiettivo d'Investimento Dichiarato

The fund's investment objective is to provide income and capital growth over a medium to long-term period by investing predominantly in bonds issued by companies and governments worldwide.

### Rendimenti



### Misure di Rischio

3Y Alpha	-	3Y Sharpe Ratio	-
3Y Beta	-	3Y Std Dev	-
3Y R-Squared	-	3Y Risk	-
3Y Info Ratio	-	5Y Risk	-
3Y Tracking Error	-	10Y Risk	-

Basati su Morningstar Global Core Bond GR Hedged USD (dove applicabile)

### Rend. Cumulati %


	Fondo	Bmk	Cat
3-Mesi	-1,02	-2,33	-1,60
6-Mesi	-	-	-
1-Anno	-	-	-
3-Anni Ann.ti	-	-	-
5-Anni Ann.ti	-	-	-
10-Anni Ann.ti	-	-	-

Rendimenti aggiornati al 10/02/2026

### Rendimenti Trimestrali %

	Q1	Q2	Q3	Q4
2026	-	-	-	-
2025	-	-	-	-
2024	-	-	-	-
2023	-	-	-	-
2022	-	-	-	-

### Portafoglio 31/07/2025



### Fixed Income Style

#### Box™


Qualità Credito  
Alto Med Basso  
Sensibilità ai Tassi  
Bassa Med Alta

### Fondo

Duration Effettiva	1,71
Maturità effettiva	2,90
Qualità Credito Media	BB







### Credit Quality %

	0		0
AAA	0,23	BBB	14,49
AA	12,99	BB	27,76
A	-0,48	B	20,65
		Below B	1,14
		Not Rated	23,21

### Titoli principali

Nome	Settore	%
United States Treasury Bills...	—	4,10
United States Treasury Bills...	—	2,92
United States Treasury Bills...	—	2,92
United States Treasury Bills...	—	2,51
Global Aircraft Leasing Co...	—	2,05
Yinson Production Financial...	—	1,73
Sabre GLBL Inc. 1.1125%	—	1,70
Trident Energy Finance PLC...	—	1,60
Digicel International...	—	1,56
Supernova Invest GmbH 5%	—	1,49
% Primi 10 Titoli sul Patrimonio		22,60
Numero Complessivo di Titoli Azionari		0
Numero Complessivo di Titoli Obbligazionari		203

### Fixed Income Sector Weightings %

 Governativo	12,16
 Societario	70,19
 Cartolarizzazioni	12,18
 Enti Locali	0,00
 Liquidità ed equivalenti	5,15
 Derivati	0,31

### Coupon Range %

0 coupon	0,97
Da 0 a 4 cedole	1,66
Da 4 a 6 cedole	17,59
Da 6 a 8 cedole	27,15
Da 8 a 10 cedole	31,16
Da 10 a 12 cedole	10,11
Oltre 12 cedole	11,35

### Scadenze %

da 1 a 3	12,19
da 3 a 5	40,68
da 5 a 7	11,83
da 7 a 10	16,33
da 10 a 15	7,91
da 15 a 20	2,20
da 20 a 30	1,08
oltre 30	2,64

### Anagrafica

Società di Gestione	-	Patrimonio Classe (Mln)	3,51 USD	Investimento Min. Ingresso	1.000.000 USD
Telefono	-	(10/02/2026)		Investimento Min. Successivo	-
Web	-	Domicilio	IRLANDA	T.E.R.	-
Data di Partenza	04/11/2025	Valuta del Fondo	USD	Spese correnti	1,21%
Nome del Gestore	Jonathan Golan	UCITS	Si	Commissione di incentivo	-
Data Inizio Gestione	30/06/2022	Inc/Acc	Inc		
NAV (10/02/2026)	USD 100,98	ISIN	IE0001AW7354		
Patrimonio Netto (Mln)	3.353,04 USD				

(31/07/2025)