

DB StepIn Global Equities II WAMC

Categoria Morningstar™

Bilanciati Altro

Benchmark Morningstar

Not Categorized
Usato nel Report

Benchmark Dichiarato

N/A

Morningstar Rating™

Senza rating

Obiettivo d'Investimento Dichiarato

The objective of the investment policy of the sub-fund is to achieve a mid to long-term return in USD. The sub-fund is actively managed and is not managed in reference to a benchmark. The Sub-Fund will invest in investment funds, interest-bearing securities, convertible bonds, money-market instruments, deposits with credit institutions, equities, securities equivalent to equities and derivatives.

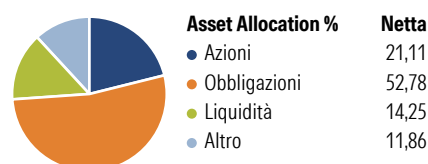
Misure di Rischio

3Y Alpha	-	3Y Sharpe Ratio	-
3Y Beta	-	3Y Std Dev	-
3Y R-Squared	-	3Y Risk	-
3Y Info Ratio	-	5Y Risk	-
3Y Tracking Error	-	10Y Risk	-

Rendimenti

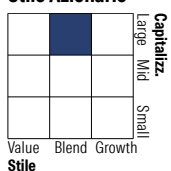
	2020	2021	2022	2023	2024	2025-12	
	-	-	-	-	-	-	● Fondo
Rend. Cumulati %							
3-Mesi	-	-	-	-	-	-	
6-Mesi	-	-	-	-	-	-	
1-Anno	-	-	-	-	-	-	
3-Anni Ann.ti	-	-	-	-	-	-	
5-Anni Ann.ti	-	-	-	-	-	-	
10-Anni Ann.ti	-	-	-	-	-	-	
Rendimenti aggiornati al -							
Rendimenti							
Trimestrali %							
2026	-	-	-	-	-	-	
2025	-	-	-	-	-	-	
2024	-	-	-	-	-	-	
2023	-	-	-	-	-	-	
2022	-	-	-	-	-	-	

Portafoglio 30/04/2026

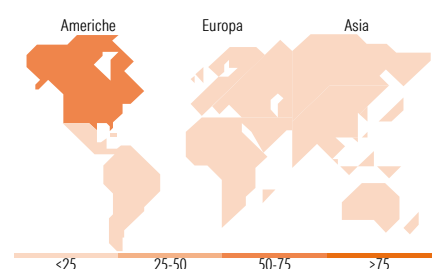
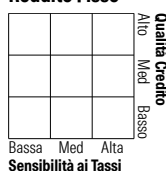


Morningstar Style Box®

Stile Azionario



Reddito Fisso



Titoli principali

Nome	Settore	%
Xtrackers Eurz Govt Bd 1-3...	-	11,76
DWS ESG Euro Money Market Fund	-	11,75
Xtrackers EUR Overnight Rate...	-	11,74
DWS Floating Rate Notes IC	-	11,70
DWS Institutional ESG Euro...	-	9,79
DWS Euro Ultra Short Fixed...	-	9,75
Xtrackers EUR Corp Bd SDU...	-	7,84
Xtrackers Ger Govt Bd 0-1...	-	3,92
Xtrackers MSCI Europe ETF 1C	-	3,86
Xtrackers S&P 500 ETF 4C	-	3,84
% Primi 10 Titoli sul Patrimonio		85,93
Numero Complessivo di Titoli Azionari		0
Numero Complessivo di Titoli Obbligazionari		0

Distribuzione Settoriale %

	Fondo
🔄 Ciclico	29,65
📈 Sensibile	54,22
🛡️ Difensivo	16,13

Fixed Income Sector Weightings %

	Fondo
🏛️ Governativo	26,42
⚙️ Societario	53,22
🏠 Cartolarizzazioni	3,21
👤 Enti Locali	0,00
📄 Liquidità ed equivalenti	17,14
📁 Derivati	0,02

Ripartizione Geografica %

	Fondo
America	51,37
Stati Uniti	49,94
Canada	0,28
America Latina e Centrale	1,15
Europa	23,97
Regno Unito	5,07
Europa Occidentale - Euro	11,79
Europa Occidentale - Non Euro	5,61
Europa dell'Est	0,32
Africa	0,42
Medio Oriente	0,75
Asia	24,66
Giappone	12,22
Australasia	0,09
Asia - Paesi Sviluppati	6,74
Asia - Emergente	5,61

Anagrafica

Società di Gestione	DWS Investment S.A.	Patrimonio Classe (Mln)	0,75 EUR	Investimento Min. Ingresso	-
Telefono	+352 42101-1	(10/06/2026)		Investimento Min. Successivo	-
Web	www.dws.lu	Domicilio	LUSSEMBURGO	T.E.R.	-
Data di Partenza	22/12/2025	Valuta del Fondo	EUR	Spese correnti	0,28%
Nome del Gestore	-	UCITS	Si	Commissione di incentivo	-
Data Inizio Gestione	-	Inc/Acc	Acc		
NAV (-)	EUR -	ISIN	LU3202684786		
Patrimonio Netto (Mln)	245,21 EUR				

(30/04/2026)

See disclosures for more details

© 2026 Morningstar Italia. Tutti i diritti sono riservati. Le informazioni qui contenute: (1) sono proprietà di Morningstar, (2) non possono essere copiate, (3) non costituiscono consiglio di investimento; (4) sono fornite con scopi informativi; (5) sono ritenute attendibili da Morningstar che, pertanto, ne garantisce il maggior grado di accuratezza e completezza possibile, fatto salvo il caso in cui queste Le siano state fornite in modo errato e/o non completo dalle relative società produttrici; (6) sono estratte dai dati del fondo disponibili e riferiti a date temporali diverse. Morningstar non è responsabile per qualunque danno o perdita derivante da qualunque uso delle informazioni e chi visiona tali informazioni sarà responsabile dell'uso che andrà a farne. Non vi è naturalmente garanzia alcuna che i risultati del passato trovino un riscontro nel futuro.