

# abrdn SICAV I - Future Minerals Fund I Acc Hedged EUR

## Categoria Morningstar™

Azionari Altri Settori

## Benchmark Morningstar

Not Categorized  
Usato nel Report

## Benchmark Dichiarato

MSCI ACWI NR USD

## Morningstar Rating™

Senza rating

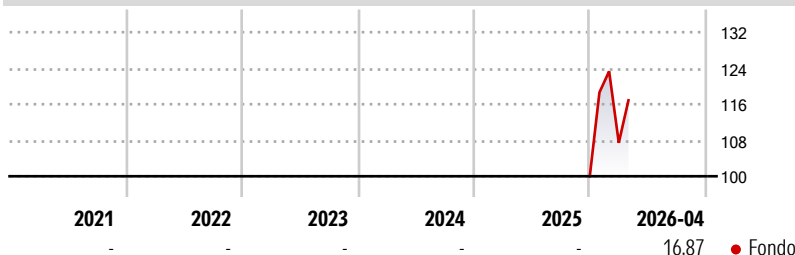
### Obiettivo d'Investimento Dichiarato

L'obiettivo di investimento del Fondo è ottenere un rendimento totale nel lungo termine da perseguire attraverso l'investimento di almeno il 70% del patrimonio del Fondo in azioni e titoli correlati ad azioni di società di tutte le dimensioni, in linea con il tema Future Minerals, quotate su borse valori globali, compresi i mercati emergenti. Il Fondo può investire fino al 20% del suo patrimonio netto in azioni e titoli connessi ad azioni della Cina continentale tramite i programmi Shanghai-Hong Kong e Shenzhen-Hong Kong Stock Connect. Il Fondo è gestito attivamente e costituirà un portafoglio concentrato. Non viene utilizzato alcun indice di riferimento per la costruzione del portafoglio o come base per la fissazione dei vincoli di...

### Misure di Rischio

3Y Alpha	-	3Y Sharpe Ratio	-
3Y Beta	-	3Y Std Dev	-
3Y R-Squared	-	3Y Risk	-
3Y Info Ratio	-	5Y Risk	-
3Y Tracking Error	-	10Y Risk	-

### Rendimenti



### Rend. Cumulati %

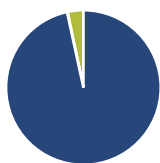
Rend. Cumulati %	Fondo
3-Mesi	7,08
6-Mesi	-
1-Anno	-
3-Anni Ann.ti	-
5-Anni Ann.ti	-
10-Anni Ann.ti	-

Rendimenti aggiornati al 13/05/2026

### Rendimenti

Rendimenti	Q1	Q2	Q3	Q4
Trimestrali %				
2026	7,43	-	-	-
2025	-	-	-	-
2024	-	-	-	-
2023	-	-	-	-
2022	-	-	-	-

### Portafoglio 30/04/2026



#### Asset Allocation %

● Azioni	96,59
● Obbligazioni	0,10
● Liquidità	3,31
● Altro	0,00

#### Style Box Azionaria

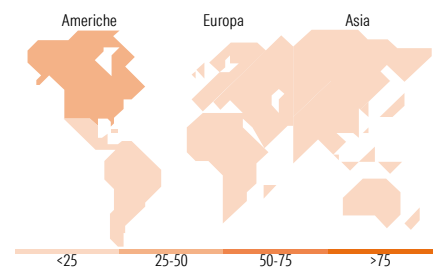


#### Mkt Cap %

Mkt Cap %	Fondo
Giant	23,16
Large	47,87
Medium	23,30
Small	4,89
Micro	0,79

#### Capitalizzazione media di mercato

Capitalizzazione media di mercato	Fondo
Ave Mkt Cap USD	30.684,77



### Titoli principali

Nome	Settore	%
Anglo American PLC	Metalli	5,86
Rio Tinto PLC Ordinary Shares	Metalli	5,25
Contemporary Amperex...	Altre	5,15
National Atomic Co...	Altre	4,80
Freeport-McMoRan Inc	Metalli	4,35
Sociedad Quimica Y Minera De...	Metalli	4,15
Lynas Rare Earths Ltd	Metalli	3,70
Norsk Hydro ASA	Metalli	3,69
Air Liquide SA	Altre	3,66
Teck Resources Ltd Class B...	Metalli	3,27
% Primi 10 Titoli sul Patrimonio		43,88
Numero Complessivo di Titoli Azionari		39
Numero Complessivo di Titoli Obbligazionari		0

### Distribuzione Settoriale %

Distribuzione Settoriale %	Fondo
<b>Ciclico</b>	<b>70,43</b>
Materie Prime	69,74
Beni di Consumo Ciclici	0,69
Finanza	-
Immobiliare	-
<b>Sensibile</b>	<b>25,61</b>
Telecomunicazioni	-
Energia	9,20
Beni Industriali	14,69
Tecnologia	1,72
<b>Difensivo</b>	<b>3,95</b>
Beni Difensivi	-
Salute	-
Servizi di Pubblica Utilità	3,95

### Ripartizione Geografica %

Ripartizione Geografica %	Fondo
<b>America</b>	<b>34,82</b>
Stati Uniti	11,64
Canada	16,11
America Latina e Centrale	7,07
<b>Europa</b>	<b>35,43</b>
Regno Unito	14,76
Europa Occidentale - Euro	8,42
Europa Occidentale - Non Euro	9,16
Europa dell'Est	0,00
Africa	3,09
Medio Oriente	0,00
<b>Asia</b>	<b>29,75</b>
Giappone	0,00
Australasia	11,56
Asia - Paesi Sviluppati	2,41
Asia - Emergente	15,78

### Anagrafica

Società di Gestione	abrdn Investments Luxembourg S.A.	Patrimonio Classe (Mln)	0,18 EUR	Investimento Min. Ingresso	1.000.000 EUR
Telefono	(352) 46 40 10 820	Domicilio	LUSSEMBURGO	Investimento Min. Successivo	-
Web	www.aberdeenstandard.co	Valuta del Fondo	EUR	T.E.R.	-
	m	UCITS	Si	Spese correnti	-
Data di Partenza	05/12/2025	Inc/Acc	Acc	Commissione di incentivo	-
Nome del Gestore	Ruairidh Finlayson	ISIN	LU3217585416		

# abrdn SICAV I - Future Minerals Fund I Acc Hedged EUR

---

	Iain Pyle
Data Inizio Gestione	18/12/2023
NAV <sup>(13/05/2026)</sup>	EUR 12,81
Patrimonio Netto (Mln)	233,52 USD
<sup>(30/04/2026)</sup>	