

T. Rowe Price Funds SICAV - Global Structured Research Equity Fund S GBP

Categoria Morningstar™

Azionari Internazionali Large Cap Blend

Benchmark Morningstar

Morningstar Global Target Market

Exposure NR USD

Usato nel Report

Benchmark Dichiarato

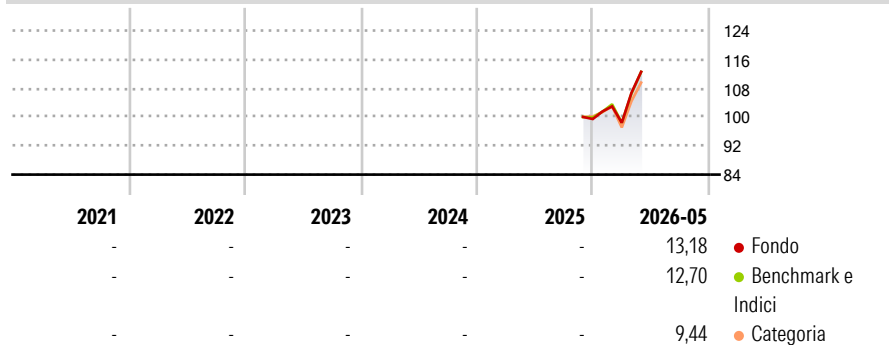
MSCI ACWI NR USD

Morningstar Rating™

Senza rating

Obiettivo d'Investimento Dichiarato

The investment objective of the fund is to increase the value of its shares, over the long term, through growth in the value of its investments.

Rendimenti

Misure di Rischio

3Y Alpha	-	3Y Sharpe Ratio	-
3Y Beta	-	3Y Std Dev	-
3Y R-Squared	-	3Y Risk	-
3Y Info Ratio	-	5Y Risk	-
3Y Tracking Error	-	10Y Risk	-

Basati su Morningstar Global Target Market Exposure NR USD (dove applicabile)

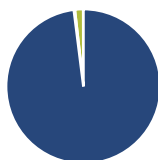
Rend. Cumulati %

	Fondo	Bmk	Cat
3-Mesi	16,97	15,69	14,60
6-Mesi	15,75	14,03	10,20
1-Anno	-	-	-
3-Anni Ann.ti	-	-	-
5-Anni Ann.ti	-	-	-
10-Anni Ann.ti	-	-	-

Rendimenti aggiornati al 30/06/2026

Rendimenti

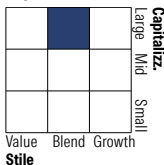
	Q1	Q2	Q3	Q4
Trimestrali %				
2026	-1,05	-	-	-
2025	-	-	-	-
2024	-	-	-	-
2023	-	-	-	-
2022	-	-	-	-

Portafoglio 31/05/2026

Asset Allocation %

- Azioni
- Obbligazioni
- Liquidità
- Altro

Netta

98,01
0,21
1,74
0,04

Style Box Azionaria

Mkt Cap %

Fondo	47,31
Giant	33,84
Large	17,23
Medium	1,59
Small	0,03

Capitalizzazione media di mercato

Fondo
Ave Mkt Cap USD 428.482,53


Titoli principali

Nome	Settore	%
NVIDIA Corp		4,87
Apple Inc		4,35
Microsoft Corp		3,19
Amazon.com Inc		2,65
Alphabet Inc Class C		2,38
Broadcom Inc		2,16
Taiwan Semiconductor...		2,01
Alphabet Inc Class A		1,69
Meta Platforms Inc Class A		1,46
Tesla Inc		1,15
% Primi 10 Titoli sul Patrimonio		25,90
Numero Complessivo di Titoli Azionari		996
Numero Complessivo di Titoli Obbligazionari		3

Distribuzione Settoriale %

	Fondo
Ciclico	26,64
Materie Prime	2,29
Beni di Consumo Ciclici	9,99
Finanza	12,95
Immobiliare	1,40
Sensibile	59,46
Telecomunicazioni	10,51
Energia	4,06
Beni Industriali	7,26
Tecnologia	37,63
Difensivo	13,90
Beni Difensivi	3,66
Salute	8,31
Servizi di Pubblica Utilità	1,92

Ripartizione Geografica %

	Fondo
America	67,22
Stati Uniti	62,86
Canada	3,43
America Latina e Centrale	0,93
Europa	14,54
Regno Unito	2,89
Europa Occidentale - Euro	7,46
Europa Occidentale - Non Euro	3,12
Europa dell'Est	0,19
Africa	0,33
Medio Oriente	0,56
Asia	18,24
Giappone	5,60
Australasia	1,39
Asia - Paesi Sviluppati	7,14
Asia - Emergente	4,11

Anagrafica

Società di Gestione	T. Rowe Price (Luxembourg) Management S.à r.l.	Patrimonio Classe (Mln)	0,04 GBP	Investimento Min. Ingresso	-
Telefono	+441268466339	Domicilio	LUSSEMBURGO	Investimento Min. Successivo	-
Web	www.troweprice.com	Valuta del Fondo	GBP	T.E.R.	0,10%
Data di Partenza	21/11/2025	UCITS	Si	Spese correnti	0,10%
Nome del Gestore	-	Inc/Acc	Acc	Commissione di incentivo	-
Data Inizio Gestione	25/10/2021	ISIN	LU3218654450		
NAV (30/06/2026)	GBP 11,59				

[See disclosures for more details](#)

© 2026 Morningstar Italia. Tutti i diritti sono riservati. Le informazioni qui contenute: (1) sono proprietà di Morningstar, (2) non possono essere copiate, (3) non costituiscono consiglio di investimento; (4) sono fornite con scopi informativi; (5) sono ritenute attendibili da Morningstar che, pertanto, ne garantisce il maggior grado di accuratezza e completezza possibile, fatto salvo il caso in cui queste Le siano state fornite in modo errato e/o non completo dalle relative società prodotte; (6) sono estratte dai dati del fondo disponibili e riferiti a date temporali diverse. Morningstar non è responsabile per qualunque danno o perdita derivante da qualunque uso delle informazioni e chi visiona tali informazioni sarà responsabile dell'uso che andrà a farne. Non vi è naturalmente garanzia alcuna che i risultati del passato trovino un riscontro nel futuro.

T. Rowe Price Funds SICAV - Global Structured Research Equity Fund S GBP

Patrimonio Netto (Mln) 481,80 USD

(31/05/2026)