

# T. Rowe Price Funds SICAV - Frontier Markets Equity Fund C

**Categoria Morningstar™**

Azionari Internazionali - Mercati di Frontiera

**Benchmark Morningstar**

MSCI Frontier Markets NR USD  
Usato nel Report

**Benchmark Dichiarato**

MSCI Frontier Markets 10/40 NR EUR

**Morningstar Rating™**

Senza rating

**Obiettivo d'Investimento Dichiarato**

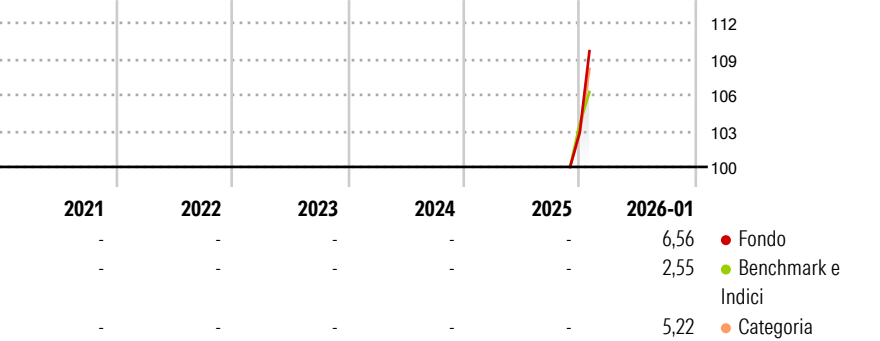
The investment objective of the fund is to increase the value of its shares, over the long term, through growth in the value of its investments. In seeking to achieve the fund's objective the fund may also invest, on an ancillary basis, in other eligible securities as described in the 'General Investment Powers and Restrictions' section commencing on page 124. However, as at the date of this prospectus, the fund does not expect to invest in any other eligible securities, on an ancillary basis, to more than a limited extent.

**Misure di Rischio**

3Y Alpha	-	3Y Sharpe Ratio	-
3Y Beta	-	3Y Std Dev	-
3Y R-Squared	-	3Y Risk	-
3Y Info Ratio	-	5Y Risk	-
3Y Tracking Error	-	10Y Risk	-

Basati su MSCI Frontier Markets NR USD (dove applicabile)


**Rendimenti**



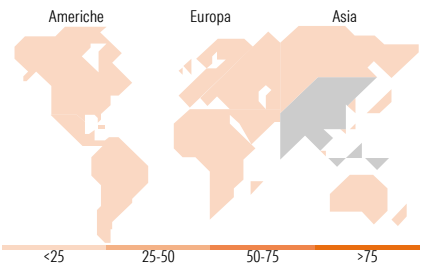
Rend. Cumulati %	Fondo	Bmk	Cat	Rendimenti Trimestrali %	Q1	Q2	Q3	Q4
3-Mesi	-	-	-	2026	-	-	-	-
6-Mesi	-	-	-	2025	-	-	-	-
1-Anno	-	-	-	2024	-	-	-	-
3-Anni Ann.ti	-	-	-	2023	-	-	-	-
5-Anni Ann.ti	-	-	-	2022	-	-	-	-
10-Anni Ann.ti	-	-	-					

Rendimenti aggiornati al 19/02/2026

**Portafoglio 31/01/2026**



Style Box Azionaria	Mkt Cap %	Fondo
Giant	0,53	
Large	19,41	
Medium	44,31	
Small	29,79	
Micro	5,96	
Capitalizzazione media di mercato		Fondo
Ave Mkt Cap USD		3.277,01



Titoli principali		
Nome	Settore	%
Banca Transilvania SA	🏦	4,91
Phu Nhuan Jewelry JSC	💎	4,40
Hoa Phat Group JSC	🏭	4,36
National Atomic Co...	💧	3,78
Halyk Bank of Kazakhstan JSC...	🏦	3,63
Attijariwafa Bank SA...	🏦	3,45
Asia Commercial Joint Stock...	🏦	3,44
FPT Digital Retail JSC	💻	3,39
Mobile World Investment Corp	📱	3,18
Nova Ljubljanska banka dd...	🏦	3,07
% Primi 10 Titoli sul Patrimonio		37,61
Numero Complessivo di Titoli Azionari		66
Numero Complessivo di Titoli Obbligazionari		0

Distribuzione Settoriale %		Fondo
<b>Ciclico</b>		<b>69,20</b>
Materie Prime	🏠	7,92
Beni di Consumo Ciclici	🛒	14,47
Finanza	🏦	43,29
Immobiliare	🏠	3,52
<b>Sensibile</b>		<b>24,52</b>
Telecomunicazioni	📶	3,57
Energia	⚡	9,95
Beni Industriali	⚙️	3,34
Tecnologia	💻	7,67
<b>Difensivo</b>		<b>6,28</b>
Beni Difensivi	🛡️	1,80
Salute	🏥	2,81
Servizi di Pubblica Utilità	💡	1,67

Ripartizione Geografica %		Fondo
<b>America</b>		<b>8,28</b>
Stati Uniti		2,51
Canada		1,97
America Latina e Centrale		3,80
<b>Europa</b>		<b>41,32</b>
Regno Unito		3,40
Europa Occidentale - Euro		5,78
Europa Occidentale - Non Euro		1,61
Europa dell'Est		12,70
Africa		13,07
Medio Oriente		4,76
<b>Asia</b>		<b>50,40</b>
Giappone		0,00
Australasia		1,09
Asia - Paesi Sviluppati		0,00
Asia - Emergente		49,31

**Anagrafica**

Società di Gestione	T. Rowe Price (Luxembourg) Management S.à r.l.	Patrimonio Classe (Mln)	0,68 GBP	Investimento Min. Ingresso	-
Telefono	+441268466339	Domicilio	LUSSEMBURGO	Investimento Min. Successivo	-
Web	www.troweprice.com	Valuta del Fondo	GBP	T.E.R.	-
Data di Partenza	21/11/2025	UCITS	Si	Spese correnti	0,96%
Nome del Gestore	-	Inc/Acc	Acc	Commissione di incentivo	-
Data Inizio Gestione	01/08/2020	ISIN	LU3218654377		
NAV (19/02/2026)	GBP 11,36				
Patrimonio Netto (Mln)	172,27 USD				

(31/01/2026)