

Invesco Funds - Invesco Global Founders & Owners Fund S Accumulation EUR

Categoria Morningstar™

Azionari Internazionali Large Cap Growth

Benchmark Morningstar

Morningstar Global Growth Target Market

Exposure NR USD

Usato nel Report

Benchmark Dichiarato

MSCI ACWI NR USD

Morningstar Rating™

Senza rating

Obiettivo d'Investimento Dichiarato

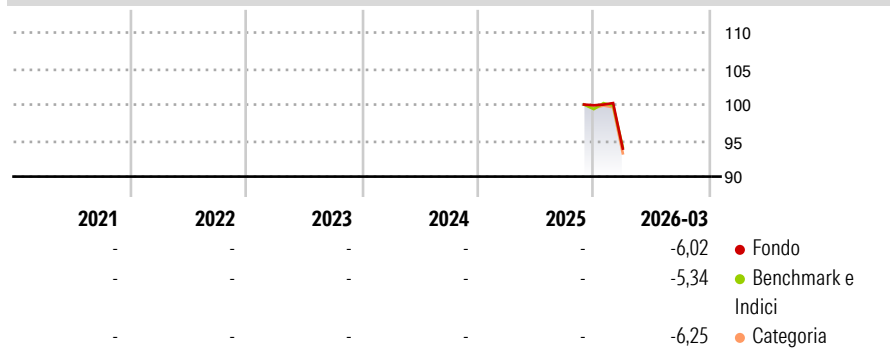
L'obiettivo del Comparto è conseguire una crescita del capitale nel lungo termine. Il Comparto si propone di raggiungere il suo obiettivo investendo prevalentemente in un portafoglio concentrato di titoli azionari internazionali, con una capitalizzazione di mercato di almeno USD 1 miliardo al momento dell'investimento iniziale. Fino al 30% del patrimonio totale del Comparto può essere complessivamente investito in liquidità e suoi equivalenti, strumenti del mercato monetario o altri valori mobiliari idonei di emittenti di tutto il mondo.

Misure di Rischio

3Y Alpha	-	3Y Sharpe Ratio	-
3Y Beta	-	3Y Std Dev	-
3Y R-Squared	-	3Y Risk	-
3Y Info Ratio	-	5Y Risk	-
3Y Tracking Error	-	10Y Risk	-

Basati su Morningstar Global Growth Target Market Exposure NR USD (dove applicabile)


Rendimenti



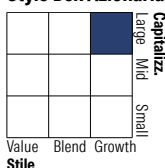
Rend. Cumulati %	Fondo	Bmk	Cat	Rendimenti Trimestrali %	Q1	Q2	Q3	Q4
3-Mesi	-4,48	-	-5,20	2026	-6,02	-	-	-
6-Mesi	-	-	-	2025	-	-	-	-
1-Anno	-	-	-	2024	-	-	-	-
3-Anni Ann.ti	-	-	-	2023	-	-	-	-
5-Anni Ann.ti	-	-	-	2022	-	-	-	-
10-Anni Ann.ti	-	-	-					

Rendimenti aggiornati al 02/04/2026

Portafoglio 31/12/2025



Style Box Azionaria

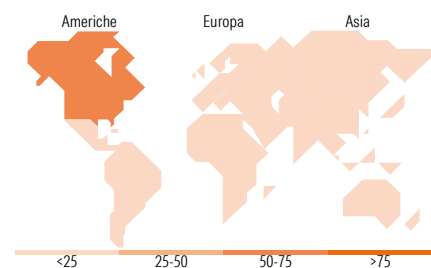


Mkt Cap %

Fondo	Value
Giant	40,21
Large	15,52
Medium	31,33
Small	12,94
Micro	0,00

Capitalizzazione media di mercato

Fondo	Ave Mkt Cap USD
	121.152,14



Titoli principali

Nome	Settore	%
3i Group Ord	-	7,88
Microsoft Corp	📄	5,81
Contemporary Amperex...	⚙️	5,39
NVIDIA Corp	📄	5,31
Tencent Holdings Ltd	📄	4,96
Viking Holdings Ltd	🚢	4,03
Thermo Fisher Scientific Inc	⊕	3,97
Invesco US Dollar Liqdy...	-	3,82
QXO Inc	⚙️	3,54
Broadcom Inc	📄	3,51
% Primi 10 Titoli sul Patrimonio		48,22
Numero Complessivo di Titoli Azionari		34
Numero Complessivo di Titoli Obbligazionari		0

Distribuzione Settoriale %

Fondo	%
Ciclico	18,17
Materie Prime	0,48
Beni di Consumo Ciclici	11,31
Finanza	6,39
Immobiliare	-
Sensibile	63,68
Telecomunicazioni	8,21
Energia	3,49
Beni Industriali	25,50
Tecnologia	26,47
Difensivo	18,15
Beni Difensivi	5,49
Salute	12,67
Servizi di Pubblica Utilità	-

Ripartizione Geografica %

Fondo	%
America	69,03
Stati Uniti	61,99
Canada	5,54
America Latina e Centrale	1,50
Europa	16,71
Regno Unito	4,57
Europa Occidentale - Euro	4,72
Europa Occidentale - Non Euro	7,42
Europa dell'Est	0,00
Africa	0,00
Medio Oriente	0,00
Asia	14,26
Giappone	0,00
Australasia	0,00
Asia - Paesi Sviluppati	2,48
Asia - Emergente	11,78

Anagrafica

Società di Gestione	Invesco Management S.A.	Patrimonio Classe (Mln)	0,00 EUR	Investimento Min. Ingresso	10.000.000 EUR
Telefono	(+353) 1 4398100	(02/04/2026)		Investimento Min. Successivo	-
Web	www.invescomanagement	Domicilio	LUSSEMBURGO	T.E.R.	-
	company.lu	Valuta del Fondo	EUR	Spese correnti	-
Data di Partenza	05/11/2025	UCITS	Si	Commissione di incentivo	-
Nome del Gestore	-	Inc/Acc	Acc		
Data Inizio Gestione	30/11/2018	ISIN	LU3188669967		
NAV (02/04/2026)	EUR 9,39				

Invesco Funds - Invesco Global Founders & Owners Fund S Accumulation EUR

Patrimonio Netto (Mln) 303,76 USD

(31/12/2025)