

FAM Longevity 2050 Fineco AM Fund Class A EUR Accumulating

Categoria Morningstar™

Fondi Obiettivo 2046+

Benchmark Morningstar
Not Categorized
Usato nel Report
Benchmark Dichiarato

-

Morningstar Rating™

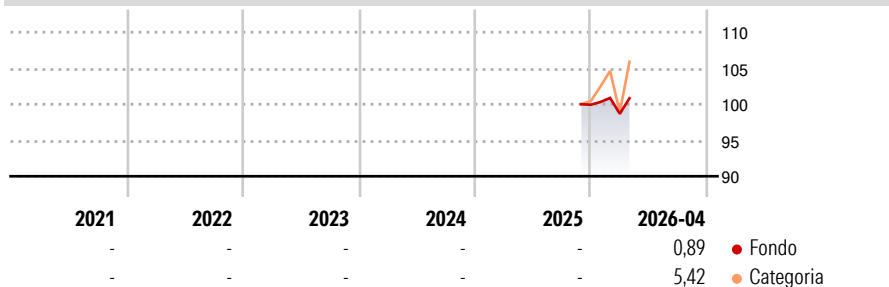
Senza rating

Obiettivo d'Investimento Dichiarato

The investment objective of the Fund is to achieve capital appreciation and/or generate income. The Fund is actively managed and seeks to achieve its investment objective through a lifecycle-based allocation strategy, structured across four distinct phases, as described below. Each phase corresponds to a different stage of the Fund's lifecycle, moving from growth-oriented exposure in the earlier years to a more stable, income-oriented allocation as the Fund approaches the Target Date.

Misure di Rischio

3Y Alpha	-	3Y Sharpe Ratio	-
3Y Beta	-	3Y Std Dev	-
3Y R-Squared	-	3Y Risk	-
3Y Info Ratio	-	5Y Risk	-
3Y Tracking Error	-	10Y Risk	-

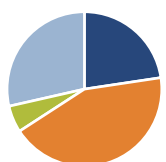
Rendimenti

Rend. Cumulati %

	Fondo	Cat
3-Mesi	1,49	7,07
6-Mesi	2,28	14,19
1-Anno	-	-
3-Anni Ann.ti	-	-
5-Anni Ann.ti	-	-
10-Anni Ann.ti	-	-

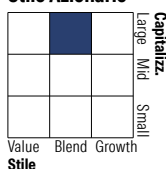
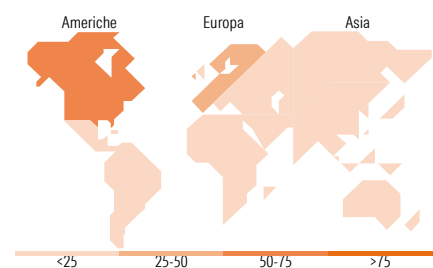
Rendimenti aggiornati al 22/05/2026

Rendimenti

	Q1	Q2	Q3	Q4
Trimestrali %				
2026	-1,26	-	-	-
2025	-	-	-	-
2024	-	-	-	-
2023	-	-	-	-
2022	-	-	-	-

Portafoglio 30/04/2026

Asset Allocation %

● Azioni	22,63
● Obbligazioni	43,21
● Liquidità	5,61
● Altro	28,55

Morningstar Style Box®
Stile Azionario

Reddito Fisso

Titoli principali

Nome	Settore	%
FAM MSCI EUR...	-	9,98
MSCI World Index FAM I EUR Acc	-	9,97
FAM Bbg Eur Agg Trsy 1-3Y...	-	9,60
Core Series - Bond 6M Fineco...	-	8,94
FINECO AM ESTR PLUS ETF A...	-	8,76
Ultra Short Term Bond SRI...	-	8,31
Fineco AM Investment Grade €...	-	7,04
Euro Bond FAM I Acc	-	6,31
Enhanced Ultra Shrt Trm Bd...	-	6,23
Fineco S&P 500 Index FAM I...	-	6,21
% Primi 10 Titoli sul Patrimonio		81,34
Numero Complessivo di Titoli Azionari		0
Numero Complessivo di Titoli Obbligazionari		0

Distribuzione Settoriale %

	Fondo
🔄 Ciclico	34,76
📈 Sensibile	55,11
📉 Difensivo	10,13

Fixed Income Sector Weightings %

	Fondo
🏛️ Governativo	47,04
⚙️ Societario	44,14
🏠 Cartolarizzazioni	1,20
👤 Enti Locali	0,00
📄 Liquidità ed equivalenti	7,63
📑 Derivati	-0,01

Ripartizione Geografica %

	Fondo
America	73,28
Stati Uniti	73,28
Canada	0,00
America Latina e Centrale	0,00
Europa	26,72
Regno Unito	0,89
Europa Occidentale - Euro	24,76
Europa Occidentale - Non Euro	0,77
Europa dell'Est	0,28
Africa	0,00
Medio Oriente	0,00
Asia	0,00
Giappone	0,00
Australasia	0,00
Asia - Paesi Sviluppati	0,00
Asia - Emergente	0,00

Anagrafica

Società di Gestione	Fineco Asset Management	Patrimonio Classe (Mln)	1,94 EUR	Investimento Min. Ingresso	100 EUR
	DAC	(22/05/2026)		Investimento Min. Successivo	100 EUR
Telefono	-	Domicilio	IRLANDA	T.E.R.	-
Web	-	Valuta del Fondo	EUR	Spese correnti	-
Data di Partenza	07/11/2025	UCITS	Si	Commissione di incentivo	-
Nome del Gestore	-	Inc/Acc	Acc		
Data Inizio Gestione	-	ISIN	IE0006871WU9		
NAV (22/05/2026)	EUR 10,21				
Patrimonio Netto (Mln)	1,75 EUR				

(30/04/2026)

[See disclosures for more details](#)

© 2026 Morningstar Italia. Tutti i diritti sono riservati. Le informazioni qui contenute: (1) sono proprietà di Morningstar, (2) non possono essere copiate, (3) non costituiscono consiglio di investimento; (4) sono fornite con scopi informativi; (5) sono ritenute attendibili da Morningstar che, pertanto, ne garantisce il maggior grado di accuratezza e completezza possibile, fatto salvo il caso in cui queste Le siano state fornite in modo errato e/o non completo dalle relative società prodotte; (6) sono estratte dai dati del fondo disponibili e riferiti a date temporali diverse. Morningstar non è responsabile per qualunque danno o perdita derivante da qualunque uso delle informazioni e chi visiona tali informazioni sarà responsabile dell'uso che andrà a farne. Non vi è naturalmente garanzia alcuna che i risultati del passato trovino un riscontro nel futuro.