

# FAM Longevity 2060 Fineco AM Fund Class A EUR Accumulating

**Categoria Morningstar™**

Fondi Obiettivo 2046+

**Benchmark Morningstar**
Not Categorized  
Usato nel Report
**Benchmark Dichiarato**

-

**Morningstar Rating™**

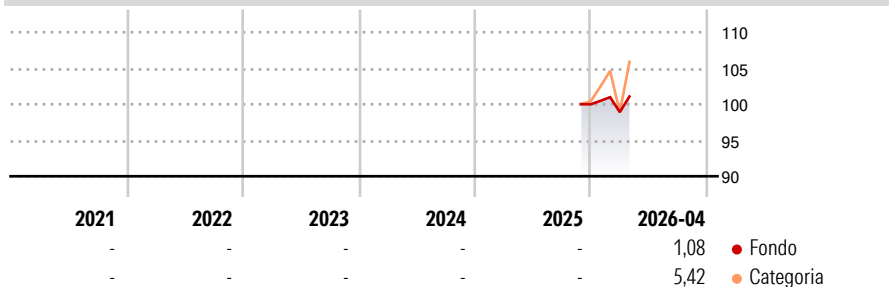
Senza rating

**Obiettivo d'Investimento Dichiarato**

The investment objective of the Fund is to achieve capital appreciation and/or generate income. The Fund is actively managed and seeks to achieve its investment objective through a lifecycle-based allocation strategy, structured across four distinct phases, as described below. Each phase corresponds to a different stage of the Fund's lifecycle, moving from growth-oriented exposure in the earlier years to a more stable, income-oriented allocation as the Fund approaches the Target Date.

**Misure di Rischio**

|                   |   |                 |   |
|-------------------|---|-----------------|---|
| 3Y Alpha          | - | 3Y Sharpe Ratio | - |
| 3Y Beta           | - | 3Y Std Dev      | - |
| 3Y R-Squared      | - | 3Y Risk         | - |
| 3Y Info Ratio     | - | 5Y Risk         | - |
| 3Y Tracking Error | - | 10Y Risk        | - |

**Rendimenti**

**Rend. Cumulati %**

|                | Fondo | Cat   |
|----------------|-------|-------|
| 3-Mesi         | 1,47  | 7,07  |
| 6-Mesi         | 2,39  | 14,19 |
| 1-Anno         | -     | -     |
| 3-Anni Ann.ti  | -     | -     |
| 5-Anni Ann.ti  | -     | -     |
| 10-Anni Ann.ti | -     | -     |

Rendimenti aggiornati al 21/05/2026

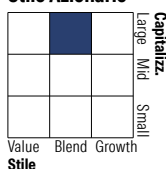
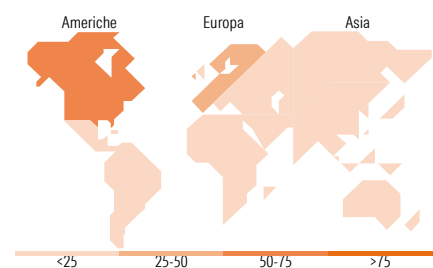
**Rendimenti**

|                      | Q1    | Q2 | Q3 | Q4 |
|----------------------|-------|----|----|----|
| <b>Trimestrali %</b> |       |    |    |    |
| 2026                 | -1,08 | -  | -  | -  |
| 2025                 | -     | -  | -  | -  |
| 2024                 | -     | -  | -  | -  |
| 2023                 | -     | -  | -  | -  |
| 2022                 | -     | -  | -  | -  |

**Portafoglio 30/04/2026**

**Asset Allocation %**

|                |       |
|----------------|-------|
| ● Azioni       | 23,39 |
| ● Obbligazioni | 44,50 |
| ● Liquidità    | 4,94  |
| ● Altro        | 27,17 |

**Morningstar Style Box®**
**Stile Azionario**

**Reddito Fisso**

**Titoli principali**

| Nome  | Settore | %     |
|---|---------|-------|
| MSCI World Index FAM I EUR Acc              | -       | 11,99 |
| FAM MSCI EUR...                             | -       | 9,86  |
| Core Series - Bond 6M Fineco...             | -       | 9,71  |
| FAM Bbg Eur Agg Trsy 1-3Y...                | -       | 9,12  |
| Ultra Short Term Bond SRL...                | -       | 9,10  |
| Enhanced Ultra Shrt Trm Bd...               | -       | 7,36  |
| Fineco AM Investment Grade €...             | -       | 7,34  |
| Fineco S&P 500 Index FAM I...               | -       | 6,97  |
| FINECO AM ESTR PLUS ETF A...                | -       | 6,81  |
| Euro Bond FAM I Acc                         | -       | 6,36  |
| % Primi 10 Titoli sul Patrimonio            |         | 84,63 |
| Numero Complessivo di Titoli Azionari       |         | 0     |
| Numero Complessivo di Titoli Obbligazionari |         | 0     |

**Distribuzione Settoriale %**

|             | Fondo |
|-------------|-------|
| 🔄 Ciclico   | 35,40 |
| 📈 Sensibile | 54,70 |
| 📉 Difensivo | 9,90  |

**Fixed Income Sector Weightings %**

|                            | Fondo |
|----------------------------|-------|
| 🏛️ Governativo             | 47,53 |
| ⚙️ Societario              | 45,43 |
| 🏠 Cartolarizzazioni        | 1,23  |
| 🏢 Enti Locali              | 0,00  |
| 📄 Liquidità ed equivalenti | 5,81  |
| 📑 Derivati                 | -0,01 |

**Ripartizione Geografica %**

|                               | Fondo        |
|-------------------------------|--------------|
| <b>America</b>                | <b>70,97</b> |
| Stati Uniti                   | 70,97        |
| Canada                        | 0,00         |
| America Latina e Centrale     | 0,00         |
| <b>Europa</b>                 | <b>29,03</b> |
| Regno Unito                   | 0,97         |
| Europa Occidentale - Euro     | 26,91        |
| Europa Occidentale - Non Euro | 0,84         |
| Europa dell'Est               | 0,31         |
| Africa                        | 0,00         |
| Medio Oriente                 | 0,00         |
| <b>Asia</b>                   | <b>0,00</b>  |
| Giappone                      | 0,00         |
| Australasia                   | 0,00         |
| Asia - Paesi Sviluppati       | 0,00         |
| Asia - Emergente              | 0,00         |

**Anagrafica**

|                        |                         |                         |              |                              |         |
|------------------------|-------------------------|-------------------------|--------------|------------------------------|---------|
| Società di Gestione    | Fineco Asset Management | Patrimonio Classe (Mln) | 1,09 EUR     | Investimento Min. Ingresso   | 100 EUR |
|                        | DAC                     | (21/05/2026)            |              | Investimento Min. Successivo | 100 EUR |
| Telefono               | -                       | Domicilio               | IRLANDA      | T.E.R.                       | -       |
| Web                    | -                       | Valuta del Fondo        | EUR          | Spese correnti               | -       |
| Data di Partenza       | 07/11/2025              | UCITS                   | Si           | Commissione di incentivo     | -       |
| Nome del Gestore       | -                       | Inc/Acc                 | Acc          |                              |         |
| Data Inizio Gestione   | -                       | ISIN                    | IE00046NG245 |                              |         |
| NAV (21/05/2026)       | EUR 10,23               |                         |              |                              |         |
| Patrimonio Netto (Mln) | 1,03 EUR                |                         |              |                              |         |

(30/04/2026)

[See disclosures for more details](#)

© 2026 Morningstar Italia. Tutti i diritti sono riservati. Le informazioni qui contenute: (1) sono proprietà di Morningstar, (2) non possono essere copiate, (3) non costituiscono consiglio di investimento; (4) sono fornite con scopi informativi; (5) sono ritenute attendibili da Morningstar che, pertanto, ne garantisce il maggior grado di accuratezza e completezza possibile, fatto salvo il caso in cui queste Le siano state fornite in modo errato e/o non completo dalle relative società prodotte; (6) sono estratte dai dati del fondo disponibili e riferiti a date temporali diverse. Morningstar non è responsabile per qualunque danno o perdita derivante da qualunque uso delle informazioni e chi visiona tali informazioni sarà responsabile dell'uso che andrà a farne. Non vi è naturalmente garanzia alcuna che i risultati del passato trovino un riscontro nel futuro.