

Fineco AM Private Solutions ICAV - Fineco AM ELTIF Private Equity Fund Class B EUR

Categoria Morningstar™
Accumulating

Benchmark Morningstar

Not Categorized
Usato nel Report

Benchmark Dichiarato

-

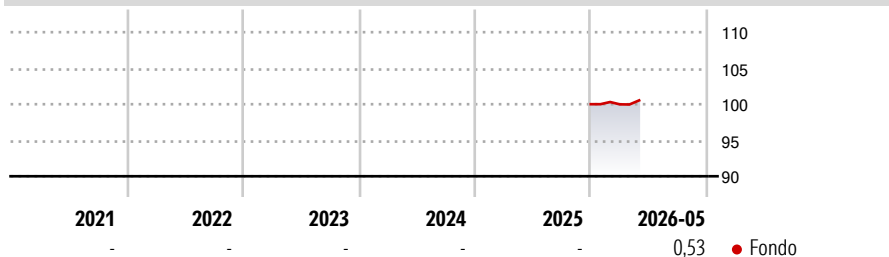
Morningstar Rating™

Senza rating

Obiettivo d'Investimento Dichiarato

The investment objective of the Sub-Fund will be to achieve long term capital growth.

Rendimenti



Misure di Rischio

3Y Alpha	-	3Y Sharpe Ratio	-
3Y Beta	-	3Y Std Dev	-
3Y R-Squared	-	3Y Risk	-
3Y Info Ratio	-	5Y Risk	-
3Y Tracking Error	-	10Y Risk	-

Rend. Cumulati %


Periodo	Fondo
3-Mesi	0,22
6-Mesi	0,53
1-Anno	-
3-Anni Ann.ti	-
5-Anni Ann.ti	-
10-Anni Ann.ti	-

Rendimenti aggiornati al 29/05/2026

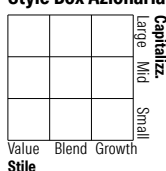
Rendimenti

Periodo	Q1	Q2	Q3	Q4
Trimestrali %				
2026	-0,02	-	-	-
2025	-	-	-	-
2024	-	-	-	-
2023	-	-	-	-
2022	-	-	-	-

Portafoglio 31/05/2026



Style Box Azionaria

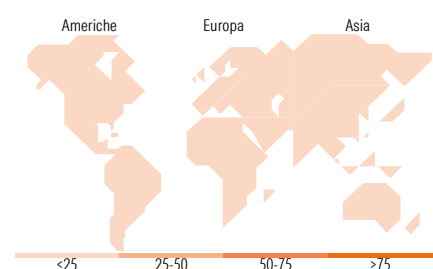


Mkt Cap %

Capitalizzazione media di mercato
Ave Mkt Cap EUR

Fondo

Fondo



Titoli principali

Nome	Settore	%
Fineco AM S/T Fxd Inc Opps...	-	16,73
Fineco AM S/T Fxd Inc Opps J...	-	16,72
NB GLOBAL PRIVATE EQUITY...	-	15,46
Ultra Short Term Bond SRL...	-	14,00
Enhanced Ultra Shrt Trm Bd...	-	13,98
FINECO AM ESTR PLUS ETF J...	-	13,65
NK PRIVATE EQUITY OPEN...	-	5,00
% Primi 10 Titoli sul Patrimonio		95,54
Numero Complessivo di Titoli Azionari		0
Numero Complessivo di Titoli Obbligazionari		0

Distribuzione Settoriale %

Settore	Fondo
Ciclico	0,00
Materie Prime	-
Beni di Consumo Ciclici	-
Finanza	-
Immobiliare	-
Sensibile	0,00
Telecomunicazioni	-
Energia	-
Beni Industriali	-
Tecnologia	-
Difensivo	0,00
Beni Difensivi	-
Salute	-
Servizi di Pubblica Utilità	-

Ripartizione Geografica %

Geografia	Fondo
America	0,00
Stati Uniti	-
Canada	-
America Latina e Centrale	-
Europa	0,00
Regno Unito	-
Europa Occidentale - Euro	-
Europa Occidentale - Non Euro	-
Europa dell'Est	-
Africa	-
Medio Oriente	-
Asia	0,00
Giappone	-
Australasia	-
Asia - Paesi Sviluppati	-
Asia - Emergente	-

Anagrafica

Società di Gestione	Fineco Asset Management	Patrimonio Classe (Mln)	5,81 EUR	Investimento Min. Ingresso	10.000 EUR
	DAC	(29/05/2026)		Investimento Min. Successivo	1.000 EUR
Telefono	-	Domicilio	IRLANDA	T.E.R.	-
Web	-	Valuta del Fondo	EUR	Spese correnti	-
Data di Partenza	12/11/2025	UCITS	No	Commissione di incentivo	-
Nome del Gestore	-	Inc/Acc	Acc		
Data Inizio Gestione	-	ISIN	IE000TFZ7SS9		
NAV (29/05/2026)	EUR 100,53				
Patrimonio Netto (Mln)	206,35 EUR				

(31/05/2026)

See disclosures for more details

© 2026 Morningstar Italia. Tutti i diritti sono riservati. Le informazioni qui contenute: (1) sono proprietà di Morningstar, (2) non possono essere copiate, (3) non costituiscono consiglio di investimento; (4) sono fornite con scopi informativi; (5) sono ritenute attendibili da Morningstar che, pertanto, ne garantisce il maggior grado di accuratezza e completezza possibile, fatto salvo il caso in cui queste Le siano state fornite in modo errato e/o non completo dalle relative società produttrici; (6) sono estratte dai dati del fondo disponibili e riferiti a date temporali diverse. Morningstar non è responsabile per qualunque danno o perdita derivante da qualunque uso delle informazioni e chi visiona tali informazioni sarà responsabile dell'uso che andrà a farne. Non vi è naturalmente garanzia alcuna che i risultati del passato trovino un riscontro nel futuro.