

# Eurizon Bilanciato 25 - Edizione 7

## Categoria Morningstar™

Bilanciati Altro

## Benchmark Morningstar

Not Categorized  
Usato nel Report

## Benchmark Dichiarato

5% MSCI World EUR, 95% JP Morgan EMU  
Gov Bond

## Morningstar Rating™

Senza rating

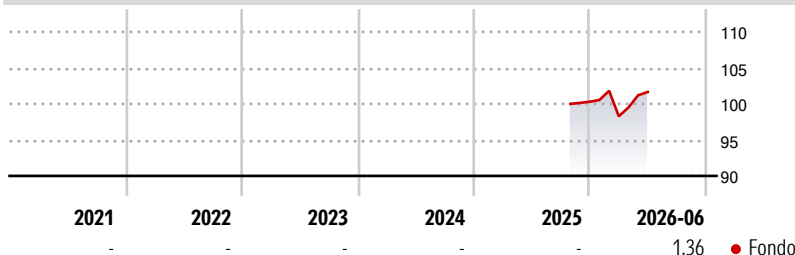
### Obiettivo d'Investimento Dichiarato

Tipologia di strumenti finanziari<sup>2</sup> e valuta di denominazione: strumenti finanziari di natura obbligazionaria, monetaria ed azionaria. Con riferimento all'esposizione azionaria, è previsto un accrescimento progressivo della stessa nel corso dei primi 9 mesi del ciclo di investimento del Fondo. In particolare: - dal 21/01/2026 al 30/04/2026, l'esposizione azionaria non potrà superare il 20% del totale delle attività; - dal 01/05/2026 al 31/07/2026, l'esposizione azionaria non potrà superare il 25% del totale delle attività; - dal 01/08/2026 al 31/10/2026, l'esposizione azionaria sarà compresa tra il 5% ed il 35% del totale delle attività. Dal 01/11/2026 al 31/03/2031, l'esposizione azionaria sarà compresa tra il 10% ed il 40% del totale...

### Misure di Rischio

3Y Alpha	-	3Y Sharpe Ratio	-
3Y Beta	-	3Y Std Dev	-
3Y R-Squared	-	3Y Risk	-
3Y Info Ratio	-	5Y Risk	-
3Y Tracking Error	-	10Y Risk	-

### Rendimenti



### Rend. Cumulati %

Rend. Cumulati %	Fondo
3-Mesi	2,66
6-Mesi	1,00
1-Anno	-
3-Anni Ann.ti	-
5-Anni Ann.ti	-
10-Anni Ann.ti	-

Rendimenti aggiornati al 06/07/2026

### Rendimenti

Rendimenti	Q1	Q2	Q3	Q4
<b>Trimestrali %</b>				
2026	-2,01	3,44	-	-
2025	-	-	-	-
2024	-	-	-	-
2023	-	-	-	-
2022	-	-	-	-

### Portafoglio 31/05/2026



### Asset Allocation %

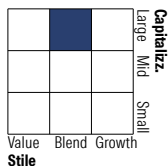
- Azioni
- Obbligazioni
- Liquidità
- Altro

### Netta

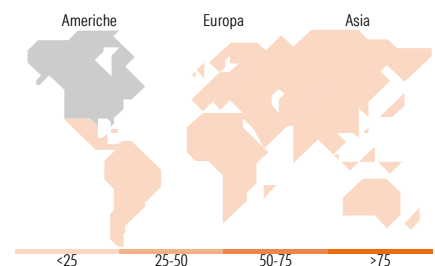
12,81  
77,91  
9,12  
0,17

### Morningstar Style Box®

#### Stile Azionario



#### Reddito Fisso



### Titoli principali

Nome	Settore	%
Eurizon Fund Money Mkt EUR...	-	11,54
Italy (Republic Of)	-	6,10
France (Republic Of)	-	5,64
Spain (Kingdom of)	-	4,64
Germany (Federal Republic Of)	-	4,51
EIS Contingent Convertible...	-	4,18
Germany (Federal Republic Of)	-	4,17
Italy (Republic Of)	-	3,93
France (Republic Of)	-	3,63
Spain (Kingdom of)	-	3,62
% Primi 10 Titoli sul Patrimonio		51,98
Numero Complessivo di Titoli Azionari		0
Numero Complessivo di Titoli Obbligazionari		25

### Distribuzione Settoriale %

Distribuzione Settoriale %	Fondo
Ciclico	23,97
Sensibile	58,73
Difensivo	17,30

### Fixed Income Sector Weightings %

Fixed Income Sector Weightings %	Fondo
Governativo	87,20
Societario	7,64
Cartolarizzazioni	0,02
Enti Locali	0,00
Liquidità ed equivalenti	5,09
Derivati	0,05

### Ripartizione Geografica %

Ripartizione Geografica %	Fondo
<b>America</b>	<b>75,02</b>
Stati Uniti	71,60
Canada	3,36
America Latina e Centrale	0,06
<b>Europa</b>	<b>17,56</b>
Regno Unito	2,87
Europa Occidentale - Euro	11,05
Europa Occidentale - Non Euro	3,27
Europa dell'Est	0,00
Africa	0,00
Medio Oriente	0,38
<b>Asia</b>	<b>7,42</b>
Giappone	5,06
Australasia	1,18
Asia - Paesi Sviluppati	1,09
Asia - Emergente	0,08

### Anagrafica

Società di Gestione	Eurizon Capital SGR SpA	Patrimonio Classe (Mln)	-	Investimento Min. Ingresso	500 EUR
Telefono	+39 2 88101	Domicilio	ITALIA	Investimento Min. Successivo	-
Web	www.eurizoncapital.it	Valuta del Fondo	EUR	T.E.R.	-
Data di Partenza	22/10/2025	UCITS	Si	Spese correnti	-
Nome del Gestore	-	Inc/Acc	Acc	Commissione di incentivo	20,00%
Data Inizio Gestione	-	ISIN	IT0005672735		
NAV (06/07/2026)	EUR 5,07				

See disclosures for more details

© 2026 Morningstar Italia. Tutti i diritti sono riservati. Le informazioni qui contenute: (1) sono proprietà di Morningstar, (2) non possono essere copiate, (3) non costituiscono consiglio di investimento; (4) sono fornite con scopi informativi; (5) sono ritenute attendibili da Morningstar che, pertanto, ne garantisce il maggior grado di accuratezza e completezza possibile, fatto salvo il caso in cui queste Le siano state fornite in modo errato e/o non completo dalle relative società prodotte; (6) sono estratte dai dati del fondo disponibili e riferiti a date temporali diverse. Morningstar non è responsabile per qualunque danno o perdita derivante da qualunque uso delle informazioni e chi visiona tali informazioni sarà responsabile dell'uso che andrà a farne. Non vi è naturalmente garanzia alcuna che i risultati del passato trovino un riscontro nel futuro.

# Eurizon Bilanciato 25 - Edizione 7

Patrimonio Netto (Mln)

87,63 EUR

(31/05/2026)

[See disclosures for more details](#)

© 2026 Morningstar Italia. Tutti i diritti sono riservati. Le informazioni qui contenute: (1) sono proprietà di Morningstar, (2) non possono essere copiate, (3) non costituiscono consiglio di investimento; (4) sono fornite con scopi informativi; (5) sono ritenute attendibili da Morningstar che, pertanto, ne garantisce il maggior grado di accuratezza e completezza possibile, fatto salvo il caso in cui queste Le siano state fornite in modo errato e/o non completo dalle relative società prodotte; (6) sono estratte dai dati del fondo disponibili e riferiti a date temporali diverse. Morningstar non è responsabile per qualunque danno o perdita derivante da qualunque uso delle informazioni e chi visiona tali informazioni sarà responsabile dell'uso che andrà a farne. Non vi è naturalmente garanzia alcuna che i risultati del passato trovino un riscontro nel futuro.