

Eurizon Progressione Azionaria 50 - Edizione 6

Categoria Morningstar™

Bilanciati Altro

Benchmark Morningstar

Not Categorized
Usato nel Report

Benchmark Dichiarato

Not Benchmarked

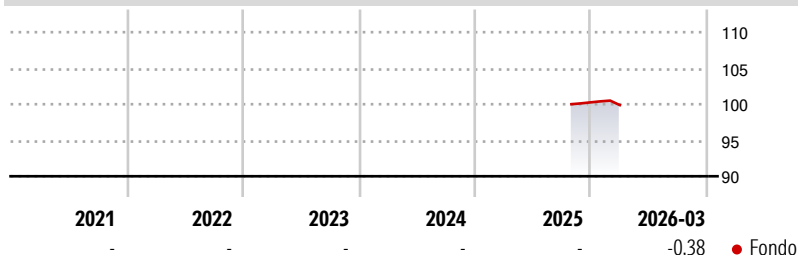
Morningstar Rating™

Senza rating

Obiettivo d'Investimento Dichiarato

Con riferimento all'esposizione azionaria, non è previsto l'investimento in strumenti finanziari di natura azionaria nel primo anno del ciclo di investimento del Fondo. Nel secondo e terzo anno del ciclo di investimento, è previsto un accrescimento progressivo dell'esposizione azionaria. In particolare, dal 1° aprile 2027 l'esposizione azionaria crescerà progressivamente su base trimestrale fino a raggiungere il 50% del totale delle attività; l'investimento negli strumenti finanziari di natura azionaria sarà incrementato in caso di una riduzione significativa del loro valore di mercato. Successivamente al raggiungimento di un'esposizione azionaria pari al 50% del totale delle attività, la stessa esposizione azionaria potrà variare tra il...

Rendimenti



Misure di Rischio

3Y Alpha	-	3Y Sharpe Ratio	-
3Y Beta	-	3Y Std Dev	-
3Y R-Squared	-	3Y Risk	-
3Y Info Ratio	-	5Y Risk	-
3Y Tracking Error	-	10Y Risk	-

Rend. Cumulati %

Periodo	Fondo
3-Mesi	-0,32
6-Mesi	-
1-Anno	-
3-Anni Ann.ti	-
5-Anni Ann.ti	-
10-Anni Ann.ti	-

Rendimenti aggiornati al 02/04/2026

Rendimenti

Periodo	Q1	Q2	Q3	Q4
2026	-0,38	-	-	-
2025	-	-	-	-
2024	-	-	-	-
2023	-	-	-	-
2022	-	-	-	-

Portafoglio 28/02/2026



Asset Allocation %

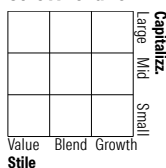
● Azioni	86,12
● Obbligazioni	13,79
● Liquidità	0,10
● Altro	0,00

Netta

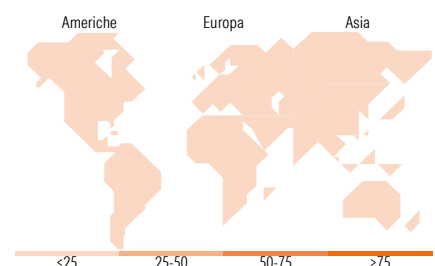
Azioni	0,00
Obbligazioni	86,12
Liquidità	13,79
Altro	0,10

Morningstar Style Box®

Stile Azionario



Reddito Fisso



Titoli principali

Nome	Settore	%
Italy (Republic Of)	-	17,62
Spain (Kingdom of)	-	14,69
Austria (Republic of)	-	10,77
France (Republic Of)	-	9,79
Spain (Kingdom of)	-	9,79
Italy (Republic Of)	-	9,79
Eurizon Bond Corporate EUR...	-	9,78
Belgium (Kingdom Of)	-	4,90
Italy (Republic Of)	-	4,90
Italy (Republic Of)	-	1,96
% Primi 10 Titoli sul Patrimonio		93,98
Numero Complessivo di Titoli Azionari		0
Numero Complessivo di Titoli Obbligazionari		10

Distribuzione Settoriale %

Settore	Fondo
🔄 Ciclico	0,00
🌊 Sensibile	0,00
🛡️ Difensivo	0,00

Fixed Income Sector Weightings %

Settore	Fondo
🏛️ Governativo	88,58
⚙️ Societario	8,71
🏠 Cartolarizzazioni	0,05
🏢 Enti Locali	0,00
📄 Liquidità ed equivalenti	2,66
📑 Derivati	0,00

Ripartizione Geografica %

Regione	Fondo
America	0,00
Stati Uniti	-
Canada	-
America Latina e Centrale	-
Europa	0,00
Regno Unito	-
Europa Occidentale - Euro	-
Europa Occidentale - Non Euro	-
Europa dell'Est	-
Africa	-
Medio Oriente	-
Asia	0,00
Giappone	-
Australasia	-
Asia - Paesi Sviluppati	-
Asia - Emergente	-

Anagrafica

Società di Gestione	Eurizon Capital SGR SpA	Patrimonio Classe (Mln)	-	Investimento Min. Ingresso	500 EUR
Telefono	+39 2 88101	Domicilio	ITALIA	Investimento Min. Successivo	500 EUR
Web	www.eurizoncapital.it	Valuta del Fondo	EUR	T.E.R.	-
Data di Partenza	22/10/2025	UCITS	Si	Spese correnti	-
Nome del Gestore	-	Inc/Acc	Acc	Commissione di incentivo	20,00%
Data Inizio Gestione	-	ISIN	IT0005672776		
NAV (02/04/2026)	EUR 5,00				

Eurizon Progressione Azionaria 50 - Edizione 6

Patrimonio Netto (Mln) 360,21 EUR

(28/02/2026)