

# Fineco AM Bespoke Solutions ICAV - Miralba Fineco AM Fund Class A EUR

Categoria Morningstar™  
**Accumulation**

Benchmark Morningstar  
Morningstar Euro Moderate Global Target -  
Allocation NR EUR  
Usato nel Report

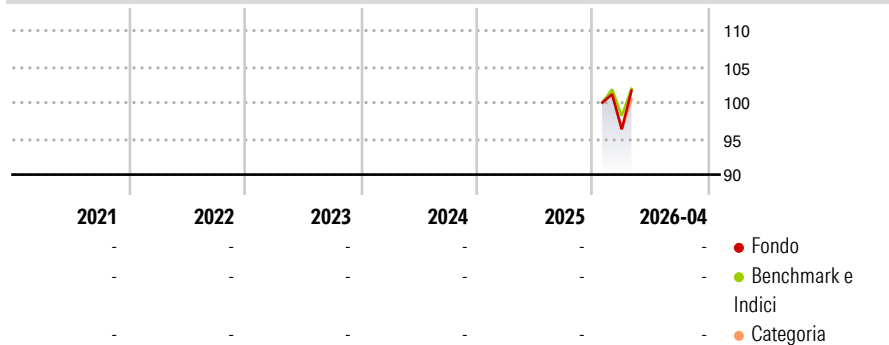
Benchmark Dichiarato

Morningstar Rating™  
Senza rating

## Obiettivo d'Investimento Dichiarato

The investment objective of the Fund is to achieve long-term capital appreciation. The Fund seeks to achieve its investment objective by principally investing its Net Asset Value in units of a diversified portfolio of Underlying Funds (as defined below).

## Rendimenti



## Misure di Rischio


3Y Alpha	-	3Y Sharpe Ratio	-
3Y Beta	-	3Y Std Dev	-
3Y R-Squared	-	3Y Risk	-
3Y Info Ratio	-	5Y Risk	-
3Y Tracking Error	-	10Y Risk	-

Basati su Morningstar Euro Moderate Global Target Allocation NR EUR (dove applicabile)

Rend. Cumulati %	Fondo	Bmk	Cat	Rendimenti Trimestrali %	Q1	Q2	Q3	Q4
3-Mesi	3,01	1,95	1,99	2026	-	-	-	-
6-Mesi	-	-	-	2025	-	-	-	-
1-Anno	-	-	-	2024	-	-	-	-
3-Anni Ann.ti	-	-	-	2023	-	-	-	-
5-Anni Ann.ti	-	-	-	2022	-	-	-	-
10-Anni Ann.ti	-	-	-					

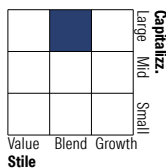
Rendimenti aggiornati al 07/05/2026

## Portafoglio 31/03/2026



## Morningstar Style Box®

### Stile Azionario

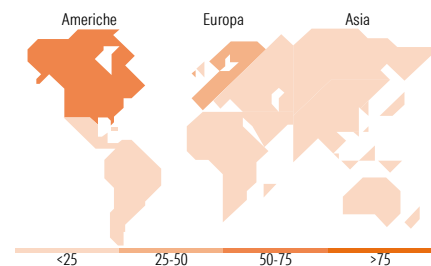


### Reddito Fisso



Value Blend Growth  
Stile

Bassa Med Alta  
Sensibilità ai Tassi



## Titoli principali

Nome	Settore	%
MSCI World Index FAM I EUR Acc	-	28,18
Fineco S&P 500 Index FAM I...	-	25,98
Euro Bond FAM I Acc	-	6,61
STOXX Europe 600 Index FAM I...	-	5,46
FAM Bbg Eur Agg Trsy 5-7Y...	-	5,39
Euro Corporate Fixed Income...	-	5,35
Emerging Markets Equity FAM...	-	3,41
MSCI Emerging Markets Index...	-	3,38
FAM Bbg Eur...	-	2,52
Fineco AM US Dollar Bond J...	-	2,02
% Primi 10 Titoli sul Patrimonio		88,29
Numero Complessivo di Titoli Azionari		0
Numero Complessivo di Titoli Obbligazionari		0

## Distribuzione Settoriale %

Distribuzione Settoriale %	Fondo
Ciclico	45,09
Sensibile	40,61
Difensivo	14,30

## Fixed Income Sector Weightings %

Fixed Income Sector Weightings %	Fondo
Governativo	47,61
Societario	44,65
Cartolarizzazioni	1,66
Enti Locali	0,00
Liquidità ed equivalenti	6,14
Derivati	-0,06

## Ripartizione Geografica %

Ripartizione Geografica %	Fondo
<b>America</b>	<b>56,42</b>
Stati Uniti	54,67
Canada	0,16
America Latina e Centrale	1,59
<b>Europa</b>	<b>39,79</b>
Regno Unito	1,12
Europa Occidentale - Euro	36,93
Europa Occidentale - Non Euro	1,31
Europa dell'Est	0,04
Africa	0,16
Medio Oriente	0,23
<b>Asia</b>	<b>3,79</b>
Giappone	0,00
Australasia	0,00
Asia - Paesi Sviluppati	1,78
Asia - Emergente	2,01

## Anagrafica

Società di Gestione	Fineco Asset Management	Patrimonio Classe (Mln)	24,20 EUR	Investimento Min. Ingresso	5.000.000 EUR
	DAC	(07/05/2026)		Investimento Min. Successivo	1.000 EUR
Telefono	-	Domicilio	IRLANDA	T.E.R.	-
Web	-	Valuta del Fondo	EUR	Spese correnti	-
Data di Partenza	16/01/2026	UCITS	No	Commissione di incentivo	-
Nome del Gestore	-	Inc/Acc	Acc		
Data Inizio Gestione	-	ISIN	IE000IIPAD49		
NAV (07/05/2026)	EUR 103,11				
Patrimonio Netto (Mln)	12,99 EUR				

(31/03/2026)