

Eurizon Fund Trend Solution Z EUR

Categoria Morningstar™

Alt - Systematic Futures

Benchmark Morningstar

Morningstar Euro Moderate Global Target

Allocation NR EUR

Usato nel Report

Benchmark Dichiarato

N/A

Morningstar Rating™

Senza rating

Obiettivo d'Investimento Dichiarato

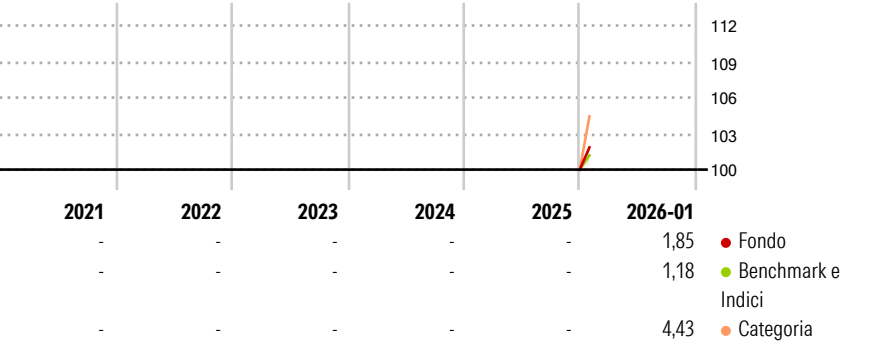
The funds investment objective is to increase the value of your investment over time. The fund mainly invests, either directly or through derivatives, in a diversified portfolio of equities and corporate and government bonds denominated in any currency, and in currencies themselves. These investments may be from anywhere in the world, including China (only indirect exposure) and other emerging markets, and some of them may be below investment grade. The fund is expected to use core derivatives extensively on a continuous basis.

Misure di Rischio

3Y Alpha	-	3Y Sharpe Ratio	-
3Y Beta	-	3Y Std Dev	-
3Y R-Squared	-	3Y Risk	-
3Y Info Ratio	-	5Y Risk	-
3Y Tracking Error	-	10Y Risk	-

Basati su Morningstar Euro Moderate Global Target Allocation NR EUR (dove applicabile)

Rendimenti




Rend. Cumulati %	Fondo	Bmk	Cat
3-Mesi	0,54	1,65	1,87
6-Mesi	-	-	-
1-Anno	-	-	-
3-Anni Ann.ti	-	-	-
5-Anni Ann.ti	-	-	-
10-Anni Ann.ti	-	-	-

Rendimenti aggiornati al 30/01/2026

Rendimenti Trimestrali %	Q1	Q2	Q3	Q4
2026	-	-	-	-
2025	-	-	-	-
2024	-	-	-	-
2023	-	-	-	-
2022	-	-	-	-

Portafoglio 30/11/2025

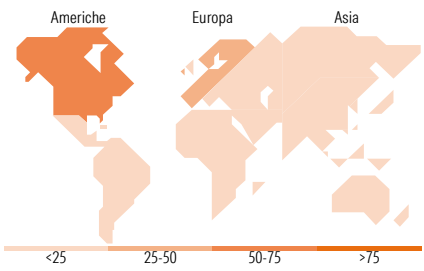


Fixed Income Style

Box™



Duration Effettiva	-
Maturity effettiva	-
Qualità Credito Media	-



Titoli principali

Nome	Settore	%
Italy (Republic Of)	—	16,15
Italy (Republic Of)	—	16,15
Germany (Federal Republic Of)	—	15,30
Italy (Republic Of)	—	11,05
Italy (Republic Of)	—	11,05
Italy (Republic Of)	—	11,05
Italy (Republic Of)	—	11,05
E-mini S&P 500 Future Dec 25	—	6,56
Stoxx Europe 600 Future Dec 25	—	6,12
Soybean Meal Future Dec 25	—	5,66
% Primi 10 Titoli sul Patrimonio		110,12
Numero Complessivo di Titoli Azionari		0
Numero Complessivo di Titoli Obbligazionari		11

Fixed Income Sector Weightings %

	Fondo
■ Governativo	179,10
⚙ Societario	0,01
🏠 Cartolarizzazioni	0,00
👤 Enti Locali	0,00
💰 Liquidità ed equivalenti	-74,47
📄 Derivati	-4,64

Coupon Range %

	Fondo
0 coupon	100,00
Da 0 a 4 cedole	0,00
Da 4 a 6 cedole	0,00
Da 6 a 8 cedole	0,00
Da 8 a 10 cedole	0,00
Da 10 a 12 cedole	0,00
Oltre 12 cedole	0,00

Ripartizione Geografica %

	Fondo
America	53,60
Stati Uniti	38,11
Canada	15,33
America Latina e Centrale	0,16
Europa	45,79
Regno Unito	13,89
Europa Occidentale - Euro	27,27
Europa Occidentale - Non Euro	4,49
Europa dell'Est	0,13
Africa	0,01
Medio Oriente	0,00
Asia	0,61
Giappone	0,00
Australasia	0,00
Asia - Paesi Sviluppati	0,55
Asia - Emergente	0,05

Anagrafica

Società di Gestione	Eurizon Capital SGR SpA - Luxembourg Branch	Patrimonio Classe (Mln)	59,69 EUR	Investimento Min. Ingresso	3.000.000 EUR
Telefono	352494930303	(30/01/2026)		Investimento Min. Successivo	-
Web	www.eurizoncapital.lu	Domicilio	LUSSEMBURGO	T.E.R.	-
Data di Partenza	29/10/2025	Valuta del Fondo	EUR	Spese correnti	-
Nome del Gestore	-	UCITS	Si	Commissione di incentivo	-
Data Inizio Gestione	-	Inc/Acc	Inc		
NAV (30/01/2026)	EUR 100,31	ISIN	LU2958437563		
Patrimonio Netto (Mln)	58,38 EUR				

(30/11/2025)