

# GAM Star (Lux) - Galena Commodities C EUR

## Categoria Morningstar™

Materie Prime - Generiche

## Benchmark Morningstar

Not Categorized  
Usato nel Report

## Benchmark Dichiarato

Bloomberg Commodity TR USD

## Morningstar Rating™

Senza rating

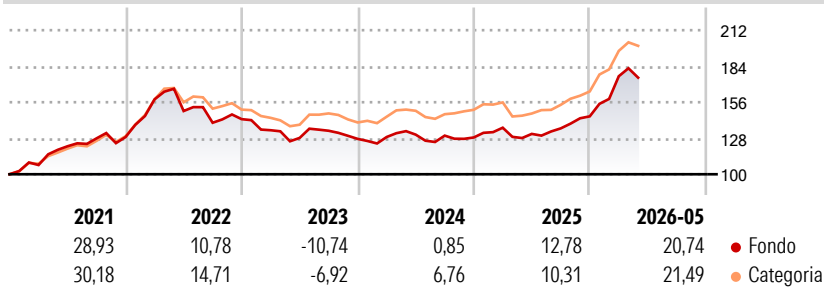
### Obiettivo d'Investimento Dichiarato

The investment objective of the Company in relation to GAM STAR (LUX) - GALENA COMMODITIES ("GALENA COMMODITIES") is to indirectly participate in the growth potential of the international commodity and futures markets and thus to achieve long-term capital growth. For this purpose, GALENA COMMODITIES mainly invests in financial derivative instruments whose underlying assets represent several commodity indices, which may also be commodity sub-indices ("Benchmark Commodity Indices"). GALENA COMMODITIES may also use certificates and structured products on Benchmark Commodity Indices and/or on individual commodities. As a result, it is possible to actively vary the exposure of GALENA COMMODITIES to different commodity categories by combining...


### Misure di Rischio

3Y Alpha	-	3Y Sharpe Ratio	0,79
3Y Beta	-	3Y Std Dev	11,02
3Y R-Squared	-	3Y Risk	-
3Y Info Ratio	-	5Y Risk	-
3Y Tracking Error	-	10Y Risk	-

### Rendimenti



### Portafoglio 28/02/2026



### Rend. Cumulati %

Rend. Cumulati %	Fondo	Cat
3-Mesi	-6,64	-4,66
6-Mesi	9,46	12,93
1-Anno	20,29	25,81
3-Anni Ann.ti	6,53	10,29
5-Anni Ann.ti	5,85	8,59
10-Anni Ann.ti	3,25	4,63

Rendimenti aggiornati al 25/06/2026

### Rendimenti

Rendimenti	Q1	Q2	Q3	Q4
Trimestrali %				
2026	21,50	-	-	-
2025	5,92	-3,54	3,27	6,90
2024	1,14	1,43	-0,58	-1,12
2023	-6,03	-4,45	4,32	-4,71
2022	22,76	-5,76	-6,10	1,99

### Fixed Income Style

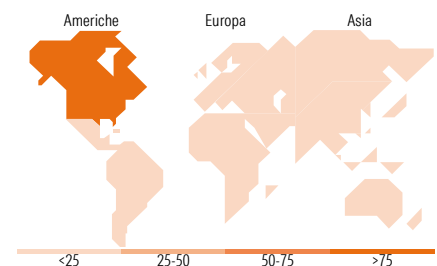
#### Box™

Qualità Credito	
Alto	Basso
Alta	Alta
Med	Med
Bassa	Bassa

Sensibilità ai Tassi

Duration Effettiva -  
Maturità effettiva -  
Qualità Credito Media

### Fondo



### Titoli principali

Nome	Settore	%
United States Treasury Bills	-	17,81
United States Treasury Bills	-	17,27
United States Treasury Bills	-	16,78
United States Treasury Bills	-	13,42
United States Treasury Bills	-	11,41
United States Treasury Bills	-	11,10
United States Treasury Bills	-	10,62
CFD USD MQB GOLD MQB	-	3,42
% Primi 10 Titoli sul Patrimonio		101,83
Numero Complessivo di Titoli Azionari		2
Numero Complessivo di Titoli Obbligazionari		3

### Fixed Income Sector Weightings %

Fixed Income Sector Weightings %	Fondo
🏛️ Governativo	100,62
🏢 Societario	0,00
🏠 Cartolarizzazioni	0,00
🏘️ Enti Locali	0,00
🏦 Liquidità ed equivalenti	-0,62
📄 Derivati	0,00

### Coupon Range %

Coupon Range %	Fondo
0 coupon	100,00
Da 0 a 4 cedole	0,00
Da 4 a 6 cedole	0,00
Da 6 a 8 cedole	0,00
Da 8 a 10 cedole	0,00
Da 10 a 12 cedole	0,00
Oltre 12 cedole	0,00

### Ripartizione Geografica %

Ripartizione Geografica %	Fondo
<b>America</b>	<b>100,00</b>
Stati Uniti	100,00
Canada	0,00
America Latina e Centrale	0,00
<b>Europa</b>	<b>0,00</b>
Regno Unito	0,00
Europa Occidentale - Euro	0,00
Europa Occidentale - Non Euro	0,00
Europa dell'Est	0,00
Africa	0,00
Medio Oriente	0,00
<b>Asia</b>	<b>0,00</b>
Giappone	0,00
Australasia	0,00
Asia - Paesi Sviluppati	0,00
Asia - Emergente	0,00

### Anagrafica

Società di Gestione	GAM (Luxembourg) SA	Patrimonio Classe (Mln)	1,90 EUR	Investimento Min. Ingresso	500.000 EUR
Telefono	+41 58 426 6000	(25/06/2026)		Investimento Min. Successivo	-
Web	www.funds.gam.com	Domicilio	LUSSEMBURGO	T.E.R.	0,93%
Data di Partenza	07/11/2025	Valuta del Fondo	EUR	Spese correnti	1,15%
Nome del Gestore	-	UCITS	Si	Commissione di incentivo	-
Data Inizio Gestione	-	Inc/Acc	Acc		
NAV (25/06/2026)	EUR 77,43	ISIN	LU0984247097		

See disclosures for more details

© 2026 Morningstar Italia. Tutti i diritti sono riservati. Le informazioni qui contenute: (1) sono proprietà di Morningstar, (2) non possono essere copiate, (3) non costituiscono consiglio di investimento; (4) sono fornite con scopi informativi; (5) sono ritenute attendibili da Morningstar che, pertanto, ne garantisce il maggior grado di accuratezza e completezza possibile, fatto salvo il caso in cui queste Le siano state fornite in modo errato e/o non completo dalle relative società prodotte; (6) sono estratte dai dati del fondo disponibili e riferiti a date temporali diverse. Morningstar non è responsabile per qualunque danno o perdita derivante da qualunque uso delle informazioni e chi visiona tali informazioni sarà responsabile dell'uso che andrà a farne. Non vi è naturalmente garanzia alcuna che i risultati del passato trovino un riscontro nel futuro.

# GAM Star (Lux) - Galena Commodities C EUR

Patrimonio Netto (Mln) 48,51 USD

(28/02/2026)