

# Veritas Asian Fund E GBP Income

## Categoria Morningstar™

Azionari Asia-Pacifico ex Giappone

## Benchmark Morningstar

Morningstar Asia Pacific ex-Japan Target

Market Exposure NR USD

Usato nel Report

## Benchmark Dichiarato

MSCI AC Asia Pac Ex JPN NR USD

## Morningstar Rating™

Senza rating

### Obiettivo d'Investimento Dichiarato

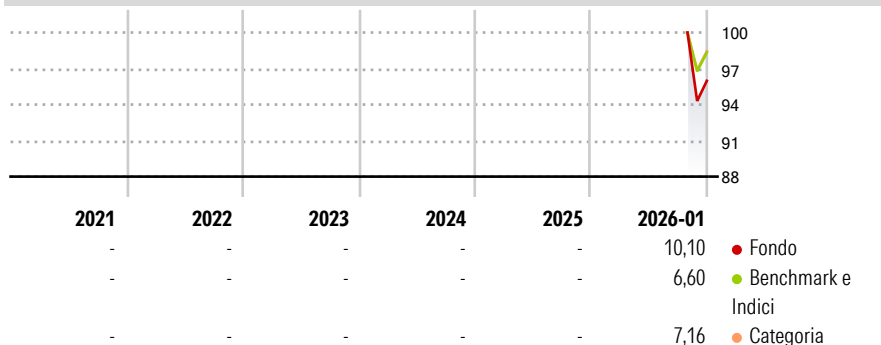
The Sub-Fund is designed for long-term investors who wish to build capital over a number of years through investment in a portfolio of equity and equity related securities in companies located in Asia (excluding Japan). The Sub-Fund principally invests in equities listed or traded on Recognised Exchanges in Asia (excluding Japan). Thereby, at least two thirds of the total assets of the Sub-Fund are allocated to issuers of investments which have their registered office in Asia or have the predominant part of their commercial activity in Asia or, as holding companies, must predominantly hold participations in companies with registered offices in Asia.

### Misure di Rischio

3Y Alpha	-	3Y Sharpe Ratio	-
3Y Beta	-	3Y Std Dev	-
3Y R-Squared	-	3Y Risk	-
3Y Info Ratio	-	5Y Risk	-
3Y Tracking Error	-	10Y Risk	-

Basati su Morningstar Asia Pacific ex-Japan Target Market Exposure NR USD (dove applicabile)

### Rendimenti




Rend. Cumulati %	Fondo	Bmk	Cat
3-Mesi	4,84	3,13	3,79
6-Mesi	-	-	-
1-Anno	-	-	-
3-Anni Ann.ti	-	-	-
5-Anni Ann.ti	-	-	-
10-Anni Ann.ti	-	-	-

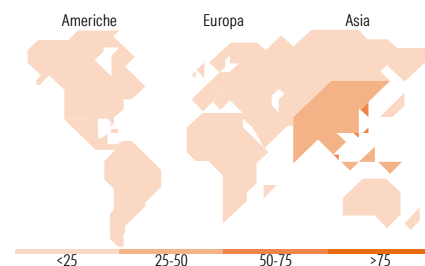
Rendimenti aggiornati al 03/02/2026

Rendimenti Trimestrali %	Q1	Q2	Q3	Q4
2026	-	-	-	-
2025	-	-	-	-
2024	-	-	-	-
2023	-	-	-	-
2022	-	-	-	-

### Portafoglio 31/12/2025



Mkt Cap %	Fondo
Giant	79,44
Large	19,16
Medium	1,40
Small	0,00
Micro	0,00
Capitalizzazione media di mercato	
Ave Mkt Cap USD	107.117,16



### Titoli principali

Nome	Settore	%
Taiwan Semiconductor...		9,43
Samsung Electronics Co Ltd		6,14
Delta Electronics Inc		4,50
SK Hynix Inc		4,18
Tencent Holdings Ltd		3,86
Alibaba Group Holding Ltd...		3,84
Hanwha Aerospace Co Ltd		3,74
Contemporary Amperex...		3,65
Hon Hai Precision Industry...		3,57
Sieyuan Electric Co Ltd...		2,92
% Primi 10 Titoli sul Patrimonio		45,84
Numero Complessivo di Titoli Azionari		48
Numero Complessivo di Titoli Obbligazionari		0

### Distribuzione Settoriale %

	Fondo
<b>Ciclico</b>	<b>25,19</b>
Materie Prime	5,53
Beni di Consumo Ciclici	8,01
Finanza	11,65
Immobiliare	-
<b>Sensibile</b>	<b>69,10</b>
Telecomunicazioni	8,32
Energia	-
Beni Industriali	24,07
Tecnologia	36,72
<b>Difensivo</b>	<b>5,70</b>
Beni Difensivi	0,99
Salute	4,71
Servizi di Pubblica Utilità	-

### Ripartizione Geografica %

	Fondo
<b>America</b>	<b>3,77</b>
Stati Uniti	3,77
Canada	0,00
America Latina e Centrale	0,00
<b>Europa</b>	<b>1,06</b>
Regno Unito	1,06
Europa Occidentale - Euro	0,00
Europa Occidentale - Non Euro	0,00
Europa dell'Est	0,00
Africa	0,00
Medio Oriente	0,00
<b>Asia</b>	<b>95,17</b>
Giappone	0,00
Australasia	0,72
Asia - Paesi Sviluppati	52,41
Asia - Emergente	42,05

### Anagrafica

Società di Gestione	Veritas Asset Management LLP	Patrimonio Classe (Mln)	19,22 GBP	Investimento Min. Ingresso	150.000.000 GBP
Telefono	+44 (0)20 3758 9900	Domicilio	IRLANDA	Investimento Min. Successivo	200.000 GBP
Web	www.veritas-asset.com	Valuta del Fondo	GBP	T.E.R.	-
Data di Partenza	02/10/2025	UCITS	Si	Spese correnti	0,59%
Nome del Gestore	-	Inc/Acc	Inc	Commissione di incentivo	-
Data Inizio Gestione	18/10/2004	ISIN	IE000EG8QK17		

# Veritas Asian Fund E GBP Income

NAV (03/02/2026)	GBP 111,39
Patrimonio Netto (Mln)	1.882,84 USD
(31/12/2025)	