

Artemis Funds (Lux) - SmartGARP Global Emerging Markets Equity Class A Acc EUR

Categoria Morningstar™

Azionari Paesi Emergenti

Benchmark Morningstar

Morningstar Emerging Markets Target

Market Exposure NR USD

Usato nel Report

Benchmark Dichiarato

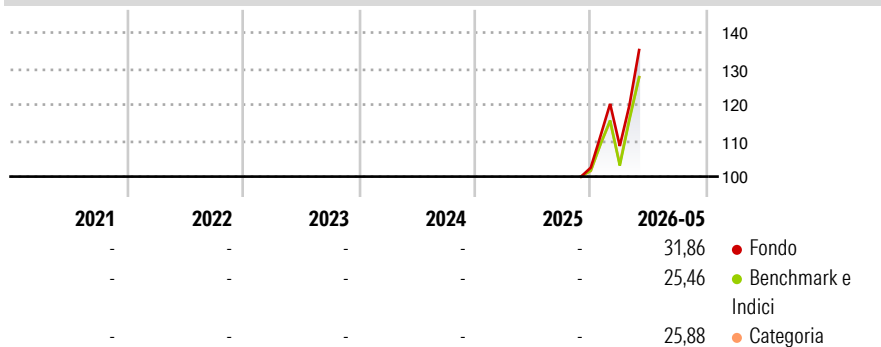
MSCI EM NR USD

Morningstar Rating™

Senza rating

Obiettivo d'Investimento Dichiarato

To increase the value of Shareholders' investments through a combination of capital growth and income.

Rendimenti

Misure di Rischio

3Y Alpha	-	3Y Sharpe Ratio	-
3Y Beta	-	3Y Std Dev	-
3Y R-Squared	-	3Y Risk	-
3Y Info Ratio	-	5Y Risk	-
3Y Tracking Error	-	10Y Risk	-

Basati su Morningstar Emerging Markets Target Market Exposure NR USD (dove applicabile)

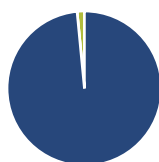
Rend. Cumulati %

	Fondo	Bmk	Cat
3-Mesi	20,46	19,75	19,98
6-Mesi	30,92	26,73	27,39
1-Anno	-	-	-
3-Anni Ann.ti	-	-	-
5-Anni Ann.ti	-	-	-
10-Anni Ann.ti	-	-	-

Rendimenti aggiornati al 26/06/2026

Rendimenti Trimestrali %

	Q1	Q2	Q3	Q4
2026	5,86	-	-	-
2025	-	-	-	-
2024	-	-	-	-
2023	-	-	-	-
2022	-	-	-	-

Portafoglio 31/05/2026

Asset Allocation %

- Azioni
- Obbligazioni
- Liquidità
- Altro

Netta

98,48
0,00
1,52
0,00

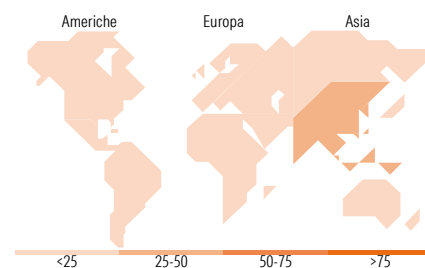
Style Box Azionaria

Mkt Cap %

Giant	44,88
Large	43,86
Medium	10,74
Small	0,53
Micro	0,00

Capitalizzazione media di mercato

Ave Mkt Cap USD	64.345,06
-----------------	-----------


Titoli principali

Nome	Settore	%
Samsung Electronics Co Ltd	📱	9,33
Taiwan Semiconductor...	📱	6,05
SK Hynix Inc	📱	5,88
Wiwynn Corp Ordinary Shares	📱	3,49
LG Innotek Co Ltd	📱	3,32
Geely Automobile Holdings Ltd	🚗	2,24
SK Square	📱	2,21
Industrial And Commercial...	🏭	2,19
Petroleo Brasileiro SA...	🛢️	2,11
United Microelectronics Corp	📱	2,06
% Primi 10 Titoli sul Patrimonio		38,89
Numero Complessivo di Titoli Azionari		98
Numero Complessivo di Titoli Obbligazionari		0

Distribuzione Settoriale %

	Fondo
Ciclico	38,57
Materie Prime	13,22
Beni di Consumo Ciclici	9,70
Finanza	14,79
Immobiliare	0,86
Sensibile	59,15
Telecomunicazioni	2,76
Energia	10,24
Beni Industriali	6,98
Tecnologia	39,17
Difensivo	2,27
Beni Difensivi	0,29
Salute	0,88
Servizi di Pubblica Utilità	1,11

Ripartizione Geografica %

	Fondo
America	12,44
Stati Uniti	0,01
Canada	0,00
America Latina e Centrale	12,43
Europa	10,77
Regno Unito	0,00
Europa Occidentale - Euro	0,30
Europa Occidentale - Non Euro	0,00
Europa dell'Est	2,83
Africa	5,88
Medio Oriente	1,76
Asia	76,80
Giappone	0,00
Australasia	0,00
Asia - Paesi Sviluppati	44,11
Asia - Emergente	32,68

Anagrafica

Società di Gestione	Artemis Investment Management LLP	Patrimonio Classe (Mln)	6,23 EUR	Investimento Min. Ingresso	25.000 EUR
Telefono	+44 (0)20 7399 6000	(26/06/2026)		Investimento Min. Successivo	-
Web	www.artemisonline.co.uk	Domicilio	LUSSEMBURGO	T.E.R.	-
Data di Partenza	28/11/2025	Valuta del Fondo	EUR	Spese correnti	1,75%
Nome del Gestore	-	UCITS	Si	Commissione di incentivo	-
Data Inizio Gestione	05/09/2018	Inc/Acc	Acc		
NAV (26/06/2026)	EUR 1,32	ISIN	LU1902700175		

See disclosures for more details

© 2026 Morningstar Italia. Tutti i diritti sono riservati. Le informazioni qui contenute: (1) sono proprietà di Morningstar, (2) non possono essere copiate, (3) non costituiscono consiglio di investimento; (4) sono fornite con scopi informativi; (5) sono ritenute attendibili da Morningstar che, pertanto, ne garantisce il maggior grado di accuratezza e completezza possibile, fatto salvo il caso in cui queste Le siano state fornite in modo errato e/o non completo dalle relative società prodotte; (6) sono estratte dai dati del fondo disponibili e riferiti a date temporali diverse. Morningstar non è responsabile per qualunque danno o perdita derivante da qualunque uso delle informazioni e chi visiona tali informazioni sarà responsabile dell'uso che andrà a farne. Non vi è naturalmente garanzia alcuna che i risultati del passato trovino un riscontro nel futuro.

Artemis Funds (Lux) - SmartGARP Global Emerging Markets Equity Class A Acc EUR

Patrimonio Netto (Mln) 1.477,57 USD

(31/05/2026)