

Artemis Funds (Lux) - Smartgarp Pan-European Equity B EUR Accumulation

Categoria Morningstar™

Azionari Europa Large Cap Growth

Benchmark Morningstar

Morningstar Developed Europe Growth

Target Market Exposure NR EUR

Usato nel Report

Benchmark Dichiarato

MSCI Europe NR EUR

Morningstar Rating™

Senza rating

Obiettivo d'Investimento Dichiarato

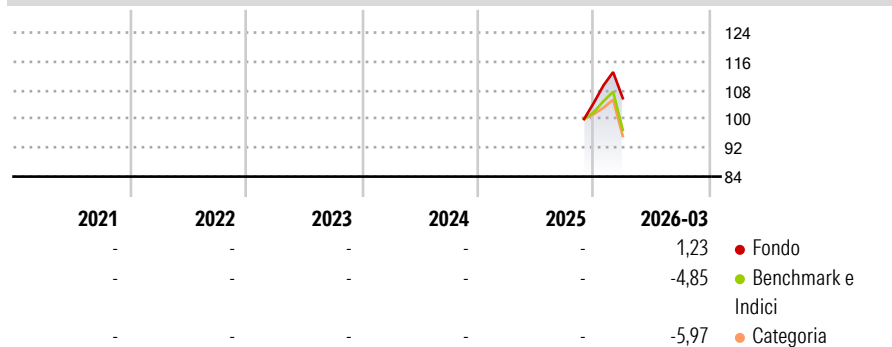
The Fund aims to increase the value of Shareholders' investments primarily through capital growth over a five year period. The Fund invests principally (at least 80% of its assets) in equities of companies that are listed, headquartered or that exercise the predominant part of their economic activities in Europe, including the United Kingdom and European emerging markets with no restriction on economic sectors.

Misure di Rischio

3Y Alpha	-	3Y Sharpe Ratio	-
3Y Beta	-	3Y Std Dev	-
3Y R-Squared	-	3Y Risk	-
3Y Info Ratio	-	5Y Risk	-
3Y Tracking Error	-	10Y Risk	-

Basati su Morningstar Developed Europe Growth Target Market Exposure NR EUR (dove applicabile)

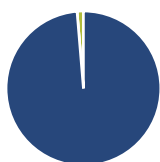
Rendimenti



Rend. Cumulati %	Fondo	Bmk	Cat	Rendimenti Trimestrali %	Q1	Q2	Q3	Q4
3-Mesi	1,69	-1,94	-2,70	2026	1,23	-	-	-
6-Mesi	-	-	-	2025	-	-	-	-
1-Anno	-	-	-	2024	-	-	-	-
3-Anni Ann.ti	-	-	-	2023	-	-	-	-
5-Anni Ann.ti	-	-	-	2022	-	-	-	-
10-Anni Ann.ti	-	-	-					

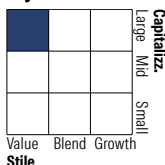
Rendimenti aggiornati al 30/04/2026

Portafoglio 31/03/2026



Asset Allocation %	Netta
● Azioni	98,68
● Obbligazioni	0,00
● Liquidità	1,32
● Altro	0,00

Style Box Azionaria

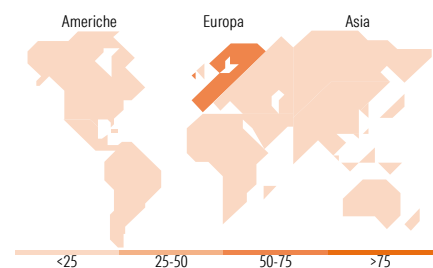


Mkt Cap %

Mkt Cap	Fondo
Giant	24,75
Large	27,99
Medium	38,89
Small	7,24
Micro	1,12

Capitalizzazione media di mercato

Ave Mkt Cap EUR	Fondo
	19.015,49



Titoli principali

Nome	Settore	%
Repsol SA	Industria	4,55
GSK PLC	Farmaceutica	3,87
BNP Paribas Act. Cat.A	Banca	3,74
Societe Generale SA	Banca	3,59
NN Group NV	Industria	3,12
Unipol Assicurazioni SpA	Assicurazione	2,77
Yara International ASA	Industria	2,62
BPER Banca SpA	Banca	2,35
HSBC Holdings PLC	Banca	2,28
Banco Santander SA	Banca	2,10
% Primi 10 Titoli sul Patrimonio		31,01
Numero Complessivo di Titoli Azionari		108
Numero Complessivo di Titoli Obbligazionari		0

Distribuzione Settoriale %

Settore	Fondo
Ciclico	57,29
Materie Prime	9,70
Beni di Consumo Ciclici	5,94
Finanza	40,14
Immobiliare	1,51
Sensibile	28,00
Telecomunicazioni	3,04
Energia	8,97
Beni Industriali	12,95
Tecnologia	3,03
Difensivo	14,71
Beni Difensivi	1,32
Salute	8,10
Servizi di Pubblica Utilità	5,29

Ripartizione Geografica %

Regione	Fondo
America	1,09
Stati Uniti	0,41
Canada	0,00
America Latina e Centrale	0,68
Europa	98,91
Regno Unito	23,21
Europa Occidentale - Euro	61,54
Europa Occidentale - Non Euro	8,49
Europa dell'Est	4,74
Africa	0,00
Medio Oriente	0,93
Asia	0,00
Giappone	0,00
Australasia	0,00
Asia - Paesi Sviluppati	0,00
Asia - Emergente	0,00

Anagrafica

Società di Gestione	Artemis Investment Management LLP	Patrimonio Classe (Mln)	0,01 EUR	Investimento Min. Ingresso	250.000 EUR
Telefono	+44 (0)20 7399 6000	(30/04/2026)		Investimento Min. Successivo	-
Web	www.artemisonline.co.uk	Domicilio	LUSSEMBURGO	T.E.R.	-
Data di Partenza	18/11/2025	Valuta del Fondo	EUR	Spese correnti	0,92%
Nome del Gestore	-	UCITS	Si	Commissione di incentivo	-
Data Inizio Gestione	18/11/2025	Inc/Acc	Acc		
NAV (30/04/2026)	EUR 1,15	ISIN	LU3219238444		

Artemis Funds (Lux) - Smartgarp Pan-European Equity B EUR Accumulation

Patrimonio Netto (Mln) 77,62 EUR

(31/03/2026)