

Artemis Funds (Lux) - Smartgarp Pan-European Equity I USD Accumulation

Categoria Morningstar™

Azionari Europa Large Cap Value

Benchmark Morningstar

Morningstar Developed Europe Value

Target Market Exposure NR EUR

Usato nel Report

Benchmark Dichiarato

MSCI Europe NR EUR

Morningstar Rating™

Senza rating

Obiettivo d'Investimento Dichiarato

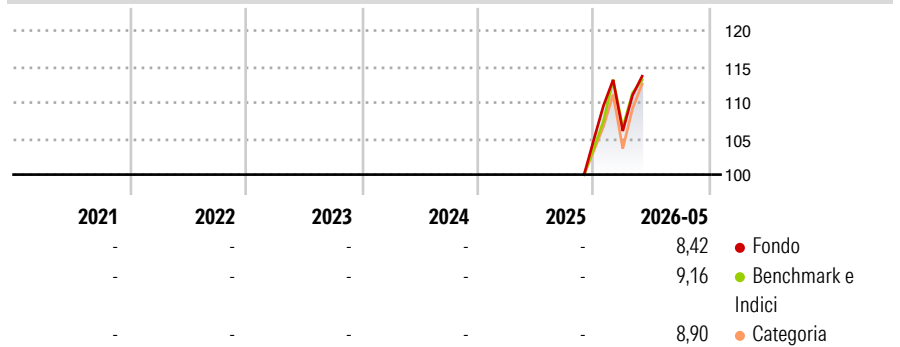
The Fund aims to increase the value of Shareholders' investments primarily through capital growth over a five year period. The Fund invests principally (at least 80% of its assets) in equities of companies that are listed, headquartered or that exercise the predominant part of their economic activities in Europe, including the United Kingdom and European emerging markets with no restriction on economic sectors.

Misure di Rischio

3Y Alpha	-	3Y Sharpe Ratio	-
3Y Beta	-	3Y Std Dev	-
3Y R-Squared	-	3Y Risk	-
3Y Info Ratio	-	5Y Risk	-
3Y Tracking Error	-	10Y Risk	-

Basati su Morningstar Developed Europe Value Target Market Exposure NR EUR (dove applicabile)

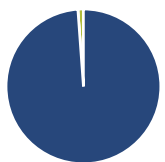
Rendimenti



Rend. Cumulati %	Fondo	Bmk	Cat	Rendimenti Trimestrali %	Q1	Q2	Q3	Q4
3-Mesi	8,55	5,99	7,97	2026	1,16	-	-	-
6-Mesi	13,99	11,49	12,39	2025	-	-	-	-
1-Anno	-	-	-	2024	-	-	-	-
3-Anni Ann.ti	-	-	-	2023	-	-	-	-
5-Anni Ann.ti	-	-	-	2022	-	-	-	-
10-Anni Ann.ti	-	-	-					

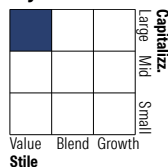
Rendimenti aggiornati al 18/06/2026

Portafoglio 30/04/2026



Asset Allocation %	Netta
● Azioni	98,85
● Obbligazioni	0,00
● Liquidità	1,15
● Altro	0,00

Style Box Azionaria

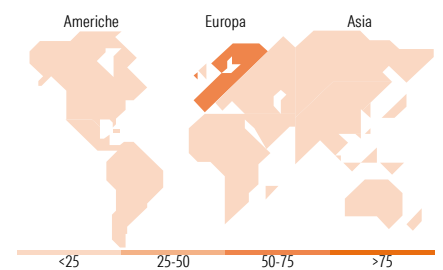


Mkt Cap %

Fondo	Fondo
Giant	26,77
Large	28,89
Medium	37,30
Small	5,86
Micro	1,18

Capitalizzazione media di mercato

Fondo	Fondo
Ave Mkt Cap EUR	21.467,09



Titoli principali

Nome	Settore	%
Repsol SA	🔧	4,13
BNP Paribas Act. Cat.A	🏦	4,07
Societe Generale SA	🏦	3,39
HSBC Holdings PLC	🏦	3,29
GSK PLC	🏠	3,28
NN Group NV	🏦	3,24
Ipsen SA	🏠	2,65
Unipol Assicurazioni SpA	🏦	2,64
Banco Santander SA	🏦	2,34
BPER Banca SpA	🏦	2,25
% Primi 10 Titoli sul Patrimonio		31,28
Numero Complessivo di Titoli Azionari		108
Numero Complessivo di Titoli Obbligazionari		0

Distribuzione Settoriale %

Fondo	Fondo
Ciclico	58,12
🏠 Materie Prime	9,22
🏠 Beni di Consumo Ciclici	4,46
🏠 Finanza	43,05
🏠 Immobiliare	1,40
Sensibile	27,86
📡 Telecomunicazioni	3,00
🔥 Energia	9,42
⚙️ Beni Industriali	11,38
💻 Tecnologia	4,06
Difensivo	14,02
🏠 Beni Difensivi	0,83
🏠 Salute	8,32
💡 Servizi di Pubblica Utilità	4,87

Ripartizione Geografica %

Fondo	Fondo
America	1,35
Stati Uniti	0,76
Canada	0,00
America Latina e Centrale	0,59
Europa	98,65
Regno Unito	23,91
Europa Occidentale - Euro	61,43
Europa Occidentale - Non Euro	6,70
Europa dell'Est	5,72
Africa	0,00
Medio Oriente	0,88
Asia	0,00
Giappone	0,00
Australasia	0,00
Asia - Paesi Sviluppati	0,00
Asia - Emergente	0,00

Anagrafica

Società di Gestione	Artemis Investment Management LLP	Patrimonio Classe (Mln)	0,01 USD	Investimento Min. Ingresso	250.000 USD
Telefono	+44 (0)20 7399 6000	(18/06/2026)		Investimento Min. Successivo	-
Web	www.artemisonline.co.uk	Domicilio	LUSSEMBURGO	T.E.R.	-
Data di Partenza	18/11/2025	Valuta del Fondo	USD	Spese correnti	0,88%
Nome del Gestore	-	UCITS	Si	Commissione di incentivo	-
Data Inizio Gestione	18/11/2025	Inc/Acc	Acc		
NAV (18/06/2026)	USD 1,20	ISIN	LU3219237719		

See disclosures for more details

© 2026 Morningstar Italia. Tutti i diritti sono riservati. Le informazioni qui contenute: (1) sono proprietà di Morningstar, (2) non possono essere copiate, (3) non costituiscono consiglio di investimento; (4) sono fornite con scopi informativi; (5) sono ritenute attendibili da Morningstar che, pertanto, ne garantisce il maggior grado di accuratezza e completezza possibile, fatto salvo il caso in cui queste Le siano state fornite in modo errato e/o non completo dalle relative società prodotte; (6) sono estratte dai dati del fondo disponibili e riferiti a date temporali diverse. Morningstar non è responsabile per qualunque danno o perdita derivante da qualunque uso delle informazioni e chi visiona tali informazioni sarà responsabile dell'uso che andrà a farne. Non vi è naturalmente garanzia alcuna che i risultati del passato trovino un riscontro nel futuro.

Artemis Funds (Lux) - Smartgarp Pan-European Equity I USD Accumulation

Patrimonio Netto (Mln)

91,21 EUR

(30/04/2026)

[See disclosures for more details](#)

© 2026 Morningstar Italia. Tutti i diritti sono riservati. Le informazioni qui contenute: (1) sono proprietà di Morningstar, (2) non possono essere copiate, (3) non costituiscono consiglio di investimento; (4) sono fornite con scopi informativi; (5) sono ritenute attendibili da Morningstar che, pertanto, ne garantisce il maggior grado di accuratezza e completezza possibile, fatto salvo il caso in cui queste Le siano state fornite in modo errato e/o non completo dalle relative società prodotte; (6) sono estratte dai dati del fondo disponibili e riferiti a date temporali diverse. Morningstar non è responsabile per qualunque danno o perdita derivante da qualunque uso delle informazioni e chi visiona tali informazioni sarà responsabile dell'uso che andrà a farne. Non vi è naturalmente garanzia alcuna che i risultati del passato trovino un riscontro nel futuro.

