

# AB SICAV I - Eurozone Growth Portfolio I EUR Acc

## Categoria Morningstar™

Azionari Area Euro Large Cap

## Benchmark Morningstar

Morningstar Developed Eurozone Target

Market Exposure NR EUR

Usato nel Report

## Benchmark Dichiarato

MSCI EMU Growth NR EUR

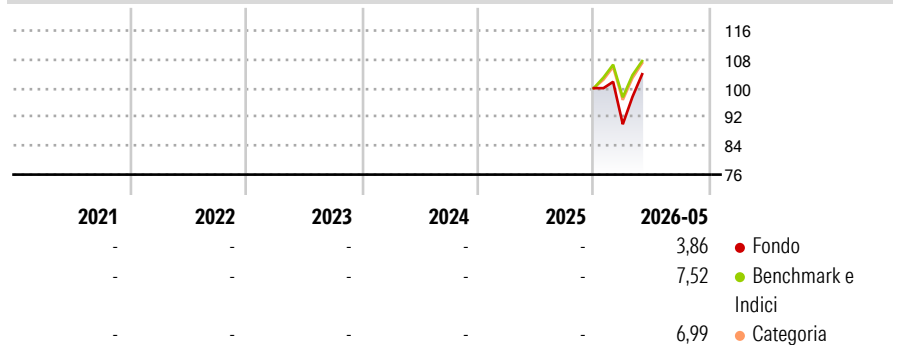
## Morningstar Rating™

Senza rating

### Obiettivo d'Investimento Dichiarato

L'obiettivo del fondo è la rivalutazione del capitale nel lungo periodo investendo principalmente in titoli azionari europei. Il gestore dell'investimento concentra la ricerca su azioni con elevati tassi di crescita attesa nel lungo periodo, a prezzi convenienti, e sui diversi settori piuttosto che su paesi o regioni specifici. L'European Growth Team basa la selezione dei titoli azionari su un'analisi bottom-up dei fondamentali.

### Rendimenti



### Misure di Rischio

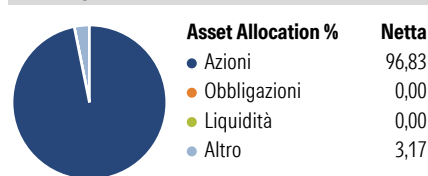
3Y Alpha	-	3Y Sharpe Ratio	-
3Y Beta	-	3Y Std Dev	-
3Y R-Squared	-	3Y Risk	-
3Y Info Ratio	-	5Y Risk	-
3Y Tracking Error	-	10Y Risk	-

Basati su Morningstar Developed Eurozone Target Market Exposure NREUR (dove applicabile)

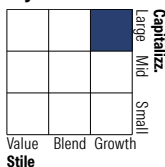
Rend. Cumulati %	Fondo	Bmk	Cat	Rendimenti Trimestrali %	Q1	Q2	Q3	Q4
3-Mesi	12,96	11,04	10,12	2026	-10,02	-	-	-
6-Mesi	9,49	13,74	11,97	2025	-	-	-	-
1-Anno	-	-	-	2024	-	-	-	-
3-Anni Ann.ti	-	-	-	2023	-	-	-	-
5-Anni Ann.ti	-	-	-	2022	-	-	-	-
10-Anni Ann.ti	-	-	-					

Rendimenti aggiornati al 17/06/2026

### Portafoglio 31/05/2026



### Style Box Azionaria

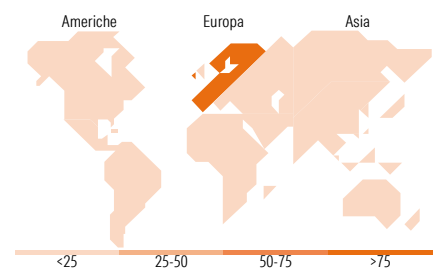


### Mkt Cap %

Fondo	Value
Giant	47,55
Large	22,42
Medium	28,23
Small	1,80
Micro	0,00

### Capitalizzazione media di mercato

Fondo	Ave Mkt Cap EUR
	46.060,82



### Titoli principali

Nome	Settore	%
ASML Holding NV	🏭	9,87
Infineon Technologies AG	🏭	6,60
Schneider Electric SE	⚙️	5,89
SAP SE	🏢	5,69
Safran SA	⚙️	5,45
Kingspan Group PLC	⚙️	5,40
ASM International NV	🏭	3,71
Lvmh Moet Hennessy Louis...	🍷	3,49
BE Semiconductor Industries NV	🏭	3,46
adidas AG	👟	3,34
% Primi 10 Titoli sul Patrimonio		52,91
Numero Complessivo di Titoli Azionari		32
Numero Complessivo di Titoli Obbligazionari		0

### Distribuzione Settoriale %

Fondo	%
<b>Ciclico</b>	<b>25,58</b>
Materie Prime	6,77
Beni di Consumo Ciclici	12,72
Finanza	6,09
Immobiliare	-
<b>Sensibile</b>	<b>69,38</b>
Telecomunicazioni	3,81
Energia	-
Beni Industriali	26,62
Tecnologia	38,95
<b>Difensivo</b>	<b>5,04</b>
Beni Difensivi	2,07
Salute	2,97
Servizi di Pubblica Utilità	-

### Ripartizione Geografica %

Fondo	%
<b>America</b>	<b>3,50</b>
Stati Uniti	1,00
Canada	2,50
America Latina e Centrale	0,00
<b>Europa</b>	<b>96,50</b>
Regno Unito	0,00
Europa Occidentale - Euro	94,70
Europa Occidentale - Non Euro	0,00
Europa dell'Est	1,80
Africa	0,00
Medio Oriente	0,00
<b>Asia</b>	<b>0,00</b>
Giappone	0,00
Australasia	0,00
Asia - Paesi Sviluppati	0,00
Asia - Emergente	0,00

### Anagrafica

Società di Gestione	AllianceBernstein (Luxembourg) S.à r.l.	Patrimonio Classe (Mln)	0,01 EUR	Investimento Min. Ingresso	1.000.000 EUR
Telefono	+352 46 39 36 151	Domicilio	LUSSEMBURGO	Investimento Min. Successivo	-
Web	www.abglobal.com	Valuta del Fondo	EUR	T.E.R.	0,95%
Data di Partenza	26/11/2025	UCITS	Si	Spese correnti	0,95%
Nome del Gestore	Darina Valkova	Inc/Acc	Acc	Commissione di incentivo	-
	Marcus Morris-Eyton	ISIN	LU3227813931		
	Nicolas Goncalves				
	Robert Hofmann				

See disclosures for more details

© 2026 Morningstar Italia. Tutti i diritti sono riservati. Le informazioni qui contenute: (1) sono proprietà di Morningstar, (2) non possono essere copiate, (3) non costituiscono consiglio di investimento; (4) sono fornite con scopi informativi; (5) sono ritenute attendibili da Morningstar che, pertanto, ne garantisce il maggior grado di accuratezza e completezza possibile, fatto salvo il caso in cui queste Le siano state fornite in modo errato e/o non completo dalle relative società prodotte; (6) sono estratte dai dati del fondo disponibili e riferiti a date temporali diverse. Morningstar non è responsabile per qualunque danno o perdita derivante da qualunque uso delle informazioni e chi visiona tali informazioni sarà responsabile dell'uso che andrà a farne. Non vi è naturalmente garanzia alcuna che i risultati del passato trovino un riscontro nel futuro.

# AB SICAV I - Eurozone Growth Portfolio I EUR Acc

Thorsten Winkelmann

Data Inizio Gestione 25/11/2025  
NAV <sup>(17/06/2026)</sup> EUR 16,39  
Patrimonio Netto (Mln) 121,72 EUR  
<sup>(31/05/2026)</sup>