

# Cabot S.A. SICAV Morgan Stanley Private Markets ELTIF F0AA USD accumulating

**Categoria Morningstar™**

Category\_EUCA001042

**Benchmark Morningstar**

Not Categorized

Usato nel Report

**Benchmark Dichiarato**

N/A

**Morningstar Rating™**

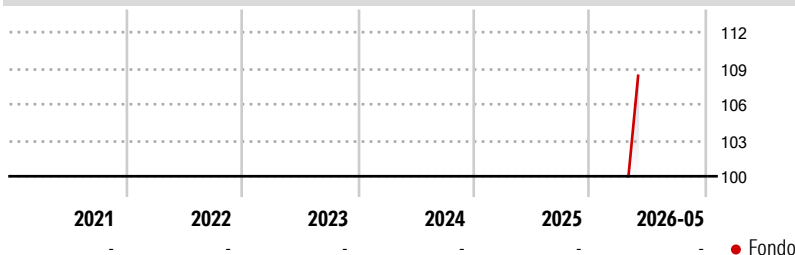
Senza rating

**Obiettivo d'Investimento Dichiarato**

The Sub-Fund seeks to generate capital gains and income by following a globally diversified multi-alternative strategy comprised primarily of private equity, private credit and private real assets investments (collectively, "Private Investments" and, each, a "Private Investment") as well as certain public investments ("Public Investments", and together with the Private Investments, the "Investments") consistent with the long-term investment objective and liquidity terms of the Sub-Fund.

**Misure di Rischio**

3Y Alpha	-	3Y Sharpe Ratio	-
3Y Beta	-	3Y Std Dev	-
3Y R-Squared	-	3Y Risk	-
3Y Info Ratio	-	5Y Risk	-
3Y Tracking Error	-	10Y Risk	-

**Rendimenti**

**Misure di Rischio**

3Y Alpha	-	3Y Sharpe Ratio	-
3Y Beta	-	3Y Std Dev	-
3Y R-Squared	-	3Y Risk	-
3Y Info Ratio	-	5Y Risk	-
3Y Tracking Error	-	10Y Risk	-

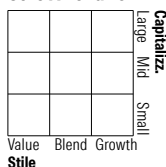
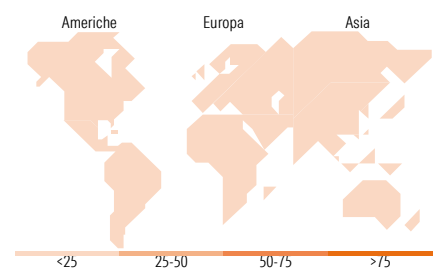

**Rend. Cumulati %**

Rend. Cumulati %	Fondo
3-Mesi	-
6-Mesi	-
1-Anno	-
3-Anni Ann.ti	-
5-Anni Ann.ti	-
10-Anni Ann.ti	-

Rendimenti aggiornati al 29/05/2026

**Rendimenti**

Rendimenti	Q1	Q2	Q3	Q4
<b>Trimestrali %</b>				
2026	-	-	-	-
2025	-	-	-	-
2024	-	-	-	-
2023	-	-	-	-
2022	-	-	-	-

**Portafoglio -**
**Asset Allocation %**    **Netta**
**Morningstar Style Box®**
**Stile Azionario**

**Reddito Fisso**

**Titoli principali**

Nome	Settore	%
% Primi 10 Titoli sul Patrimonio		0,00
Numero Complessivo di Titoli Azionari		-
Numero Complessivo di Titoli Obbligazionari		-

**Distribuzione Settoriale %**

Distribuzione Settoriale %	Fondo
🔄 Ciclico	0,00
📈 Sensibile	0,00
📉 Difensivo	0,00

**Fixed Income Sector Weightings %**

Fixed Income Sector Weightings %	Fondo
🏛️ Governativo	0,00
⚙️ Societario	0,00
🏠 Cartolarizzazioni	0,00
👤 Enti Locali	0,00
🏠 Liquidità ed equivalenti	0,00
📄 Derivati	0,00

**Ripartizione Geografica %**

Ripartizione Geografica %	Fondo
<b>America</b>	<b>0,00</b>
Stati Uniti	-
Canada	-
America Latina e Centrale	-
<b>Europa</b>	<b>0,00</b>
Regno Unito	-
Europa Occidentale - Euro	-
Europa Occidentale - Non Euro	-
Europa dell'Est	-
Africa	-
Medio Oriente	-
<b>Asia</b>	<b>0,00</b>
Giappone	-
Australasia	-
Asia - Paesi Sviluppati	-
Asia - Emergente	-

**Anagrafica**

Società di Gestione	MSIM Fund Management (Ireland) Limited	Patrimonio Classe (Mln)	4,83 USD	Investimento Min. Ingresso	10.000 USD
Telefono	-	Domicilio	LUSSEMBURGO	Investimento Min. Successivo	10.000 USD
Web	www.morganstanley.com/im	Valuta del Fondo	USD	T.E.R.	-
Data di Partenza	30/04/2026	UCITS	No	Spese correnti	1,35%
Nome del Gestore	-	Inc/Acc	Acc	Commissione di incentivo	-
Data Inizio Gestione	-	ISIN	LU3155728861		
NAV (29/05/2026)	USD 108,23				
Patrimonio Netto (Mln)	-				

[See disclosures for more details](#)

© 2026 Morningstar Italia. Tutti i diritti sono riservati. Le informazioni qui contenute: (1) sono proprietà di Morningstar, (2) non possono essere copiate, (3) non costituiscono consiglio di investimento; (4) sono fornite con scopi informativi; (5) sono ritenute attendibili da Morningstar che, pertanto, ne garantisce il maggior grado di accuratezza e completezza possibile, fatto salvo il caso in cui queste Le siano state fornite in modo errato e/o non completo dalle relative società prodotte; (6) sono estratte dai dati del fondo disponibili e riferiti a date temporali diverse. Morningstar non è responsabile per qualunque danno o perdita derivante da qualunque uso delle informazioni e chi visiona tali informazioni sarà responsabile dell'uso che andrà a farne. Non vi è naturalmente garanzia alcuna che i risultati del passato trovino un riscontro nel futuro.