

# Cabot S.A. SICAV Morgan Stanley Private Markets ELTIF AHXA EUR accumulating

**Categoria Morningstar™**

Category\_EUCA001042

**Benchmark Morningstar**

Not Categorized

Usato nel Report

**Benchmark Dichiarato**

N/A

**Morningstar Rating™**

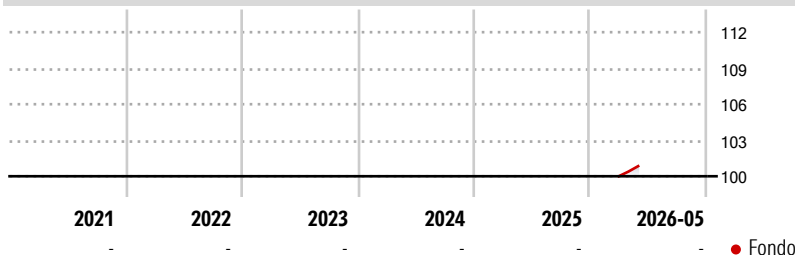
Senza rating

**Obiettivo d'Investimento Dichiarato**

The Sub-Fund seeks to generate capital gains and income by following a globally diversified multi-alternative strategy comprised primarily of private equity, private credit and private real assets investments (collectively, "Private Investments" and, each, a "Private Investment") as well as certain public investments ("Public Investments", and together with the Private Investments, the "Investments") consistent with the long-term investment objective and liquidity terms of the Sub-Fund.

**Misure di Rischio**

|                   |   |                 |   |
|-------------------|---|-----------------|---|
| 3Y Alpha          | - | 3Y Sharpe Ratio | - |
| 3Y Beta           | - | 3Y Std Dev      | - |
| 3Y R-Squared      | - | 3Y Risk         | - |
| 3Y Info Ratio     | - | 5Y Risk         | - |
| 3Y Tracking Error | - | 10Y Risk        | - |

**Rendimenti**

**Misure di Rischio**

|                   |   |                 |   |
|-------------------|---|-----------------|---|
| 3Y Alpha          | - | 3Y Sharpe Ratio | - |
| 3Y Beta           | - | 3Y Std Dev      | - |
| 3Y R-Squared      | - | 3Y Risk         | - |
| 3Y Info Ratio     | - | 5Y Risk         | - |
| 3Y Tracking Error | - | 10Y Risk        | - |

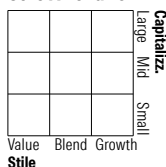
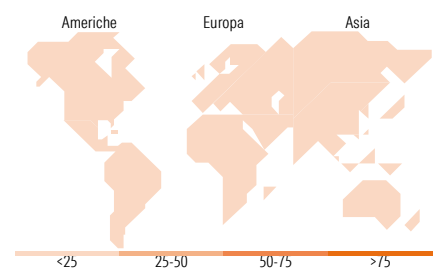

**Rend. Cumulati %**

| Rend. Cumulati % | Fondo |
|------------------|-------|
| 3-Mesi           | -     |
| 6-Mesi           | -     |
| 1-Anno           | -     |
| 3-Anni Ann.ti    | -     |
| 5-Anni Ann.ti    | -     |
| 10-Anni Ann.ti   | -     |

Rendimenti aggiornati al 29/05/2026

**Rendimenti**

| Rendimenti           | Q1 | Q2 | Q3 | Q4 |
|----------------------|----|----|----|----|
| <b>Trimestrali %</b> |    |    |    |    |
| 2026                 | -  | -  | -  | -  |
| 2025                 | -  | -  | -  | -  |
| 2024                 | -  | -  | -  | -  |
| 2023                 | -  | -  | -  | -  |
| 2022                 | -  | -  | -  | -  |

**Portafoglio -**
**Asset Allocation %**    **Netta**
**Morningstar Style Box®**
**Stile Azionario**

**Reddito Fisso**

**Titoli principali**

| Nome  | Settore | %    |
|---|---------|------|
| % Primi 10 Titoli sul Patrimonio            |         | 0,00 |
| Numero Complessivo di Titoli Azionari       |         | -    |
| Numero Complessivo di Titoli Obbligazionari |         | -    |

**Distribuzione Settoriale %**

| Distribuzione Settoriale % | Fondo |
|----------------------------|-------|
| 🔄 Ciclico                  | 0,00  |
| 📈 Sensibile                | 0,00  |
| 📉 Difensivo                | 0,00  |

**Fixed Income Sector Weightings %**

| Fixed Income Sector Weightings % | Fondo |
|----------------------------------|-------|
| 🏛️ Governativo                   | 0,00  |
| ⚙️ Societario                    | 0,00  |
| 🏠 Cartolarizzazioni              | 0,00  |
| 👥 Enti Locali                    | 0,00  |
| 🏦 Liquidità ed equivalenti       | 0,00  |
| 📄 Derivati                       | 0,00  |

**Ripartizione Geografica %**

| Ripartizione Geografica %     | Fondo       |
|-------------------------------|-------------|
| <b>America</b>                | <b>0,00</b> |
| Stati Uniti                   | -           |
| Canada                        | -           |
| America Latina e Centrale     | -           |
| <b>Europa</b>                 | <b>0,00</b> |
| Regno Unito                   | -           |
| Europa Occidentale - Euro     | -           |
| Europa Occidentale - Non Euro | -           |
| Europa dell'Est               | -           |
| Africa                        | -           |
| Medio Oriente                 | -           |
| <b>Asia</b>                   | <b>0,00</b> |
| Giappone                      | -           |
| Australasia                   | -           |
| Asia - Paesi Sviluppati       | -           |
| Asia - Emergente              | -           |

**Anagrafica**

|                        |  |                         |              |                              |            |
|------------------------|--|-------------------------|--------------|------------------------------|------------|
| Società di Gestione    | MSIM Fund Management (Ireland) Limited | Patrimonio Classe (Mln) | 0,01 EUR     | Investimento Min. Ingresso   | 10.000 EUR |
| Telefono               | -                                      | Domicilio               | LUSSEMBURGO  | Investimento Min. Successivo | 10.000 EUR |
| Web                    | www.morganstanley.com/im               | Valuta del Fondo        | EUR          | T.E.R.                       | -          |
| Data di Partenza       | 31/03/2026                             | UCITS                   | No           | Spese correnti               | -          |
| Nome del Gestore       | -                                      | Inc/Acc                 | Acc          | Commissione di incentivo     | -          |
| Data Inizio Gestione   | -                                      | ISIN                    | LU3230653225 |                              |            |
| NAV (29/05/2026)       | EUR 100,84                             |                         |              |                              |            |
| Patrimonio Netto (Mln) | -                                      |                         |              |                              |            |

[See disclosures for more details](#)

© 2026 Morningstar Italia. Tutti i diritti sono riservati. Le informazioni qui contenute: (1) sono proprietà di Morningstar, (2) non possono essere copiate, (3) non costituiscono consiglio di investimento; (4) sono fornite con scopi informativi; (5) sono ritenute attendibili da Morningstar che, pertanto, ne garantisce il maggior grado di accuratezza e completezza possibile, fatto salvo il caso in cui queste Le siano state fornite in modo errato e/o non completo dalle relative società prodotte; (6) sono estratte dai dati del fondo disponibili e riferiti a date temporali diverse. Morningstar non è responsabile per qualunque danno o perdita derivante da qualunque uso delle informazioni e chi visiona tali informazioni sarà responsabile dell'uso che andrà a farne. Non vi è naturalmente garanzia alcuna che i risultati del passato trovino un riscontro nel futuro.