

Wellington Asia Quality Income Fund USD D Accu

Categoria Morningstar™

Azionari Asia ex Giappone

Benchmark Morningstar

Morningstar Asia ex-Japan Target Market

Exposure NR USD

Usato nel Report

Benchmark Dichiarato

MSCI AC Asia Ex Japan NR USD

Morningstar Rating™

Senza rating

Obiettivo d'Investimento Dichiarato

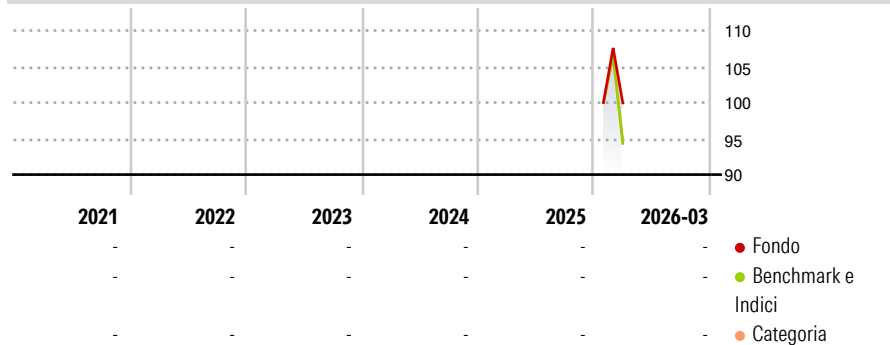
The investment objective of the Fund is to seek long-term total returns with a focus on regular income by primarily investing in companies domiciled in or that conduct significant business in the Asia ex Japan region. The Fund will be actively managed, seeking to achieve its objective by allocating its assets across a broadly diversified portfolio of publicly traded equity instruments. The investment universe will primarily comprise companies domiciled in, or that conduct significant business in, markets across the Asia ex-Japan region.

Misure di Rischio

3Y Alpha	-	3Y Sharpe Ratio	-
3Y Beta	-	3Y Std Dev	-
3Y R-Squared	-	3Y Risk	-
3Y Info Ratio	-	5Y Risk	-
3Y Tracking Error	-	10Y Risk	-

Basati su Morningstar Asia ex-Japan Target Market Exposure NR USD (dove applicabile)

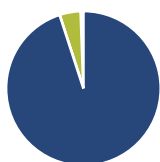
Rendimenti



Rend. Cumulati %	Fondo	Bmk	Cat	Rendimenti Trimestrali %	Q1	Q2	Q3	Q4
3-Mesi	7,46	7,42	10,46	2026	-	-	-	-
6-Mesi	-	-	-	2025	-	-	-	-
1-Anno	-	-	-	2024	-	-	-	-
3-Anni Ann.ti	-	-	-	2023	-	-	-	-
5-Anni Ann.ti	-	-	-	2022	-	-	-	-
10-Anni Ann.ti	-	-	-					

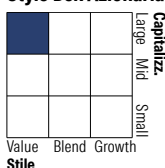
Rendimenti aggiornati al 28/04/2026

Portafoglio 28/02/2026



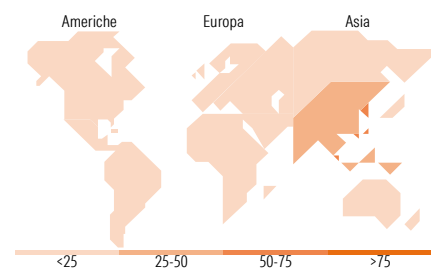
Asset Allocation %	Netta
● Azioni	95,01
● Obbligazioni	0,00
● Liquidità	4,41
● Altro	0,58

Style Box Azionaria



Mkt Cap %	Fondo
Giant	67,97
Large	27,52
Medium	4,51
Small	0,00
Micro	0,00

Capitalizzazione media di mercato	Fondo
Ave Mkt Cap USD	87.609,30



Titoli principali

Nome	Settore	%
Taiwan Semiconductor...	📄	8,77
Samsung Electronics Co Ltd	📄	6,96
Tencent Holdings Ltd	📄	4,28
China Construction Bank Corp...	🏠	2,39
DBS Group Holdings Ltd	🏠	2,38
Quanta Computer Inc	📄	2,18
MediaTek Inc	📄	2,15
Samsung Electncs Co	📄	1,79
AIA Group Ltd	🏠	1,77
Industrial And Commercial...	🏠	1,73
% Primi 10 Titoli sul Patrimonio		34,40
Numero Complessivo di Titoli Azionari		76
Numero Complessivo di Titoli Obbligazionari		0

Distribuzione Settoriale %

Distribuzione Settoriale %	Fondo
Ciclico	52,51
🏠 Materie Prime	1,44
🏠 Beni di Consumo Ciclici	8,00
🏠 Finanza	37,11
🏠 Immobiliare	5,95
Sensibile	44,64
📄 Telecomunicazioni	8,88
🏠 Energia	0,89
🏠 Beni Industriali	3,74
📄 Tecnologia	31,13
Difensivo	2,85
🏠 Beni Difensivi	1,95
🏠 Salute	-
💡 Servizi di Pubblica Utilità	0,90

Ripartizione Geografica %

Ripartizione Geografica %	Fondo
America	0,00
Stati Uniti	0,00
Canada	0,00
America Latina e Centrale	0,00
Europa	1,93
Regno Unito	1,93
Europa Occidentale - Euro	0,00
Europa Occidentale - Non Euro	0,00
Europa dell'Est	0,00
Africa	0,00
Medio Oriente	0,00
Asia	98,07
Giappone	0,00
Australasia	4,74
Asia - Paesi Sviluppati	52,27
Asia - Emergente	41,07

Anagrafica

Società di Gestione	Wellington Luxembourg S.à r.l.	Patrimonio Classe (Mln)	7,26 USD	Investimento Min. Ingresso	5.000 USD
Telefono	-	(28/04/2026)		Investimento Min. Successivo	1.000 USD
Web	http://www.wellingtonfunds.com	Domicilio	LUSSEMBURGO	T.E.R.	-
Data di Partenza	16/01/2026	Valuta del Fondo	USD	Spese correnti	-
Nome del Gestore	Naveen Venkataramani	UCITS	Si	Commissione di incentivo	-
Data Inizio Gestione	16/08/2023	Inc/Acc	Acc		
NAV (28/04/2026)	USD 11,03	ISIN	LU3228523471		

Wellington Asia Quality Income Fund USD D AccU

Patrimonio Netto (Mln)

80,07 USD

(28/02/2026)