

# Fidelity Active Strategy - FAST - Global Income Builder Evolution 50 Fund T-QIncome-

Categoria Morningstar™  
**Euro** Moderati EUR

Benchmark Morningstar  
Morningstar Euro Moderate Global Target N/A  
Allocation NR EUR  
Usato nel Report

Benchmark Dichiarato  
N/A

Morningstar Rating™  
Senza rating

## Obiettivo d'Investimento Dichiarato

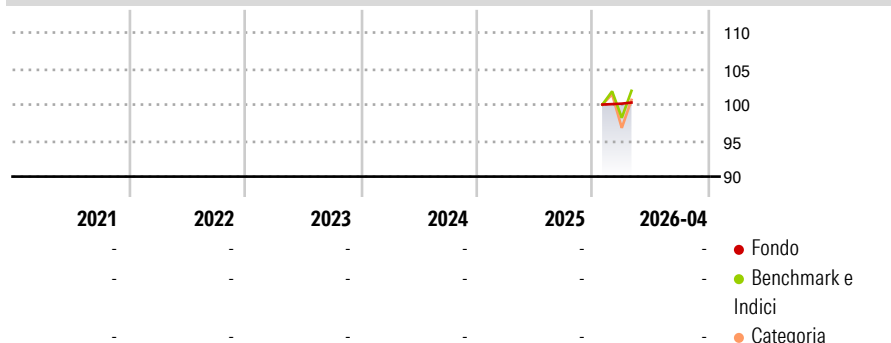
The Fund aims to achieve capital growth over the long-term and provide income. The fund invests in a diversified portfolio of equities and debt securities issued by governments, quasi governments, banks, financial institutions and corporate entities from anywhere in the world. The fund aims to achieve its objective by investing in other UCITS and UCIs to take exposure to the assets referred to below. On an ancillary basis and depending on market conditions, the fund may invest in such assets directly or through the use of derivative instruments.

## Misure di Rischio

3Y Alpha	-	3Y Sharpe Ratio	-
3Y Beta	-	3Y Std Dev	-
3Y R-Squared	-	3Y Risk	-
3Y Info Ratio	-	5Y Risk	-
3Y Tracking Error	-	10Y Risk	-

Basati su Morningstar Euro Moderate Global Target Allocation NR EUR (dove applicabile)


## Rendimenti



Rend. Cumulati %	Fondo	Bmk	Cat	Rendimenti Trimestrali %	Q1	Q2	Q3	Q4
3-Mesi	0,41	1,95	2,49	2026	-	-	-	-
6-Mesi	-	-	-	2025	-	-	-	-
1-Anno	-	-	-	2024	-	-	-	-
3-Anni Ann.ti	-	-	-	2023	-	-	-	-
5-Anni Ann.ti	-	-	-	2022	-	-	-	-
10-Anni Ann.ti	-	-	-					

Rendimenti aggiornati al 11/05/2026

## Portafoglio 31/03/2026



## Morningstar Style Box®

### Stile Azionario

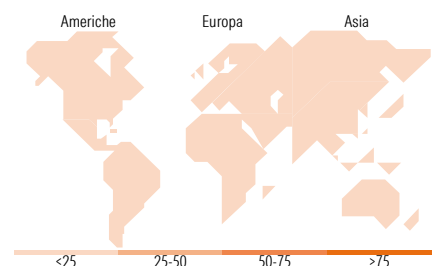
Capitalizz.	Large	Mid	Small
Value			
Blend			
Growth			

Stile

### Reddito Fisso

Qualità Credito	Alto	Med	Basso
Bassa			
Med			
Alta			

Sensibilità ai Tassi



## Titoli principali

Nome	Settore	%
Fidelity ILF - EUR C Acc	-	71,46
Germany (Federal Republic...)	-	19,46
% Primi 10 Titoli sul Patrimonio		90,92
Numero Complessivo di Titoli Azionari		0
Numero Complessivo di Titoli Obbligazionari		0

## Distribuzione Settoriale %

	Fondo
Ciclico	0,00
Sensibile	0,00
Difensivo	0,00

## Fixed Income Sector Weightings %

	Fondo
Governativo	19,46
Societario	4,29
Cartolarizzazioni	0,00
Enti Locali	0,00
Liquidità ed equivalenti	76,25
Derivati	0,00

## Ripartizione Geografica %

	Fondo
<b>America</b>	<b>0,00</b>
Stati Uniti	-
Canada	-
America Latina e Centrale	-
<b>Europa</b>	<b>0,00</b>
Regno Unito	-
Europa Occidentale - Euro	-
Europa Occidentale - Non Euro	-
Europa dell'Est	-
Africa	-
Medio Oriente	-
<b>Asia</b>	<b>0,00</b>
Giappone	-
Australasia	-
Asia - Paesi Sviluppati	-
Asia - Emergente	-

## Anagrafica

Società di Gestione	Fidelity (FIL Inv Mgmt (Lux) S.A.)	Patrimonio Classe (Mln)	59,60 EUR	Investimento Min. Ingresso	1.000 EUR
Telefono	+ 352 250 404 2400	(11/05/2026)		Investimento Min. Successivo	1.000 EUR
Web	www.fidelity-international.com	Domicilio	LUSSEMBURGO	T.E.R.	-
Data di Partenza	19/01/2026	Valuta del Fondo	EUR	Spese correnti	-
Nome del Gestore	-	UCITS	Si	Commissione di incentivo	-
Data Inizio Gestione	-	Inc/Acc	Inc		
NAV (11/05/2026)	EUR 100,45	ISIN	LU3212531308		

# Fidelity Active Strategy - FAST - Global Income Builder Evolution 50 Fund T-QIncome-

Patrimonio Netto (Mln)

141,17 EUR

**Euro**

---