

SSGA Lux SICAV - State Street US Screened Index Equity Fund I EUR NAV (Hedged)

Categoria Morningstar™

Azionari Altri Settori

Benchmark Morningstar
Not Categorized
Usato nel Report
Benchmark Dichiarato

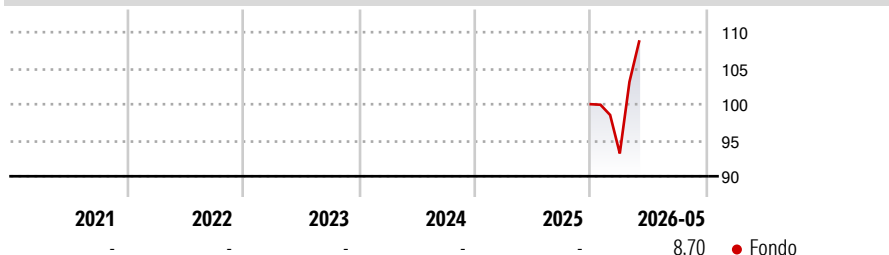
MSCI USA Screened Choice NR USD

Morningstar Rating™

Senza rating

Obiettivo d'Investimento Dichiarato

L'obiettivo del Fondo è quello di replicare il più fedelmente possibile il rendimento dell'Indice MSCI USA Index. Il Fondo mira a mantenere il tracking error ad un valore inferiore all'1%.

Rendimenti

Misure di Rischio

3Y Alpha	-	3Y Sharpe Ratio	-
3Y Beta	-	3Y Std Dev	-
3Y R-Squared	-	3Y Risk	-
3Y Info Ratio	-	5Y Risk	-
3Y Tracking Error	-	10Y Risk	-


Rend. Cumulati %

	Fondo
3-Mesi	9,11
6-Mesi	-
1-Anno	-
3-Anni Ann.ti	-
5-Anni Ann.ti	-
10-Anni Ann.ti	-

Rendimenti aggiornati al 11/06/2026

Rendimenti

	Q1	Q2	Q3	Q4
Trimestrali %				
2026	-6,83	-	-	-
2025	-	-	-	-
2024	-	-	-	-
2023	-	-	-	-
2022	-	-	-	-

Portafoglio 31/05/2026

Asset Allocation %

- Azioni
- Obbligazioni
- Liquidità
- Altro

Netta

100,06
0,00
-0,06
0,00

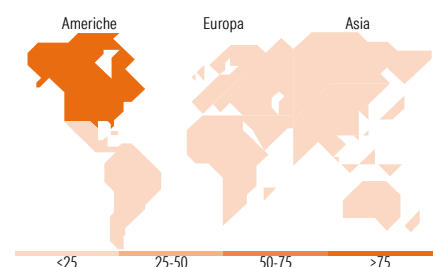
Style Box Azionaria

Mkt Cap %

	Fondo
Giant	47,63
Large	32,29
Medium	19,29
Small	0,79
Micro	0,00

Capitalizzazione media di mercato

	Fondo
Ave Mkt Cap USD	543.216,50


Titoli principali

Nome	Settore	%
NVIDIA Corp	8,13	
Apple Inc	7,27	
Microsoft Corp	5,04	
Amazon.com Inc	4,13	
Alphabet Inc Class A	3,52	
Broadcom Inc	3,19	
Alphabet Inc Class C	2,90	
Meta Platforms Inc Class A	2,19	
Tesla Inc	1,96	
Micron Technology Inc	1,74	
% Primi 10 Titoli sul Patrimonio	40,05	
Numero Complessivo di Titoli Azionari	496	
Numero Complessivo di Titoli Obbligazionari	0	

Distribuzione Settoriale %

	Fondo
Ciclico	24,97
Materie Prime	1,37
Beni di Consumo Ciclici	10,33
Finanza	11,36
Immobiliare	1,91
Sensibile	61,02
Telecomunicazioni	11,32
Energia	2,02
Beni Industriali	6,93
Tecnologia	40,75
Difensivo	14,01
Beni Difensivi	4,03
Salute	8,82
Servizi di Pubblica Utilità	1,16

Ripartizione Geografica %

	Fondo
America	98,52
Stati Uniti	98,25
Canada	0,07
America Latina e Centrale	0,21
Europa	1,48
Regno Unito	0,08
Europa Occidentale - Euro	1,08
Europa Occidentale - Non Euro	0,32
Europa dell'Est	0,00
Africa	0,00
Medio Oriente	0,00
Asia	0,00
Giappone	0,00
Australasia	0,00
Asia - Paesi Sviluppati	0,00
Asia - Emergente	0,00

Anagrafica

Società di Gestione	State Street Global Advisors Europe Limited	Patrimonio Classe (Mln)	363,79 EUR	Investimento Min. Ingresso	-
Telefono	+353 1 776 3000	Domicilio	LUSSEMBURGO	Investimento Min. Successivo	-
Web	-	Valuta del Fondo	EUR	T.E.R.	-
Data di Partenza	23/12/2025	UCITS	Si	Spese correnti	-
Nome del Gestore	-	Inc/Acc	Inc	Commissione di incentivo	-
Data Inizio Gestione	28/09/2015	ISIN	LU3208586662		
NAV (11/06/2026)	EUR 10,56				
Patrimonio Netto (Mln)	2.143,59 USD				

(31/05/2026)

[See disclosures for more details](#)

© 2026 Morningstar Italia. Tutti i diritti sono riservati. Le informazioni qui contenute: (1) sono proprietà di Morningstar, (2) non possono essere copiate, (3) non costituiscono consiglio di investimento; (4) sono fornite con scopi informativi; (5) sono ritenute attendibili da Morningstar che, pertanto, ne garantisce il maggior grado di accuratezza e completezza possibile, fatto salvo il caso in cui queste Le siano state fornite in modo errato e/o non completo dalle relative società produttrici; (6) sono estratte dai dati del fondo disponibili e riferiti a date temporali diverse. Morningstar non è responsabile per qualunque danno o perdita derivante da qualunque uso delle informazioni e chi visiona tali informazioni sarà responsabile dell'uso che andrà a farne. Non vi è naturalmente garanzia alcuna che i risultati del passato trovino un riscontro nel futuro.