

Amundi Funds - US Equity Small Cap G EUR Acc

Categoria Morningstar™

Azionari USA Small Cap

Benchmark Morningstar

Morningstar US Small Cap Extended

Market NR USD

Usato nel Report

Benchmark Dichiarato

Russell 2000 Value NR USD

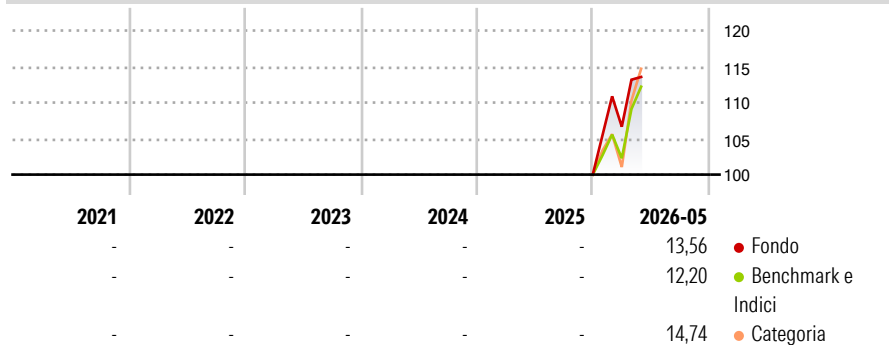
Morningstar Rating™

Senza rating

Obiettivo d'Investimento Dichiarato

The fund seeks to increase the value of your investment (mainly through capital growth), and outperform the benchmark, over the recommended holding period, while achieving an ESG score greater than that of the benchmark.

Rendimenti



Misure di Rischio

| | | | |
|-------------------|---|-----------------|---|
| 3Y Alpha | - | 3Y Sharpe Ratio | - |
| 3Y Beta | - | 3Y Std Dev | - |
| 3Y R-Squared | - | 3Y Risk | - |
| 3Y Info Ratio | - | 5Y Risk | - |
| 3Y Tracking Error | - | 10Y Risk | - |

Basati su Morningstar US Small Cap Extended Market NR USD (dove applicabile)

Rend. Cumulati %

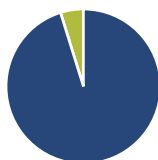
| | Fondo | Bmk | Cat |
|----------------|-------|-------|-------|
| 3-Mesi | 11,12 | 12,83 | 14,43 |
| 6-Mesi | 15,56 | 14,14 | 14,66 |
| 1-Anno | - | - | - |
| 3-Anni Ann.ti | - | - | - |
| 5-Anni Ann.ti | - | - | - |
| 10-Anni Ann.ti | - | - | - |

Rendimenti aggiornati al 15/06/2026

Rendimenti

| Trimestrali % | Q1 | Q2 | Q3 | Q4 |
|---------------|------|----|----|----|
| 2026 | 6,65 | - | - | - |
| 2025 | - | - | - | - |
| 2024 | - | - | - | - |
| 2023 | - | - | - | - |
| 2022 | - | - | - | - |

Portafoglio 30/04/2026



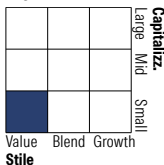
Asset Allocation %

- Azioni
- Obbligazioni
- Liquidità
- Altro

Netta

95,20
0,00
4,80
0,00

Style Box Azionaria



Mkt Cap %

| | |
|--------|-------|
| Giant | 0,00 |
| Large | 0,00 |
| Medium | 8,05 |
| Small | 66,87 |
| Micro | 25,07 |

Capitalizzazione media di mercato

Ave Mkt Cap USD 4.626,50



Titoli principali

| Nome | Settore | % |
|---|---------|-------|
| Globe Life Inc | | 3,07 |
| Garrett Motion Inc Ordinary... | | 2,75 |
| The St. Joe Co | | 2,69 |
| The Timken Co | | 2,42 |
| Bank of N.T Butterfield &... | | 2,39 |
| Plains GP Holdings LP Class A | | 2,25 |
| Matson Inc | | 2,25 |
| Black Hills Corp | | 2,20 |
| Gates Industrial Corp PLC | | 2,14 |
| UMB Financial Corp | | 2,11 |
| % Primi 10 Titoli sul Patrimonio | | 24,28 |
| Numero Complessivo di Titoli Azionari | | 62 |
| Numero Complessivo di Titoli Obbligazionari | | 0 |

Distribuzione Settoriale %

| | Fondo |
|-----------------------------|--------------|
| Ciclico | 52,11 |
| Materie Prime | 4,17 |
| Beni di Consumo Ciclici | 13,54 |
| Finanza | 26,28 |
| Immobiliare | 8,13 |
| Sensibile | 33,68 |
| Telecomunicazioni | 1,12 |
| Energia | 5,09 |
| Beni Industriali | 21,30 |
| Tecnologia | 6,17 |
| Difensivo | 14,21 |
| Beni Difensivi | 1,06 |
| Salute | 7,74 |
| Servizi di Pubblica Utilità | 5,41 |

Ripartizione Geografica %

| | Fondo |
|-------------------------------|--------------|
| America | 95,72 |
| Stati Uniti | 94,34 |
| Canada | 1,38 |
| America Latina e Centrale | 0,00 |
| Europa | 2,89 |
| Regno Unito | 0,00 |
| Europa Occidentale - Euro | 0,00 |
| Europa Occidentale - Non Euro | 2,89 |
| Europa dell'Est | 0,00 |
| Africa | 0,00 |
| Medio Oriente | 0,00 |
| Asia | 1,39 |
| Giappone | 0,00 |
| Australasia | 0,00 |
| Asia - Paesi Sviluppati | 0,00 |
| Asia - Emergente | 1,39 |

Anagrafica

| | | | | | |
|------------------------|------------------------|-------------------------|--------------|------------------------------|---|
| Società di Gestione | Amundi Luxembourg S.A. | Patrimonio Classe (Mln) | 0,02 EUR | Investimento Min. Ingresso | - |
| Telefono | +352 47 676667 | (15/06/2026) | | Investimento Min. Successivo | - |
| Web | www.amundi.com | Domicilio | LUSSEMBURGO | T.E.R. | - |
| Data di Partenza | 04/12/2025 | Valuta del Fondo | EUR | Spese correnti | - |
| Nome del Gestore | - | UCITS | Si | Commissione di incentivo | - |
| Data Inizio Gestione | - | Inc/Acc | Acc | | |
| NAV (15/06/2026) | EUR 5,84 | ISIN | LU3197706073 | | |
| Patrimonio Netto (Mln) | 5,73 USD | | | | |

(30/04/2026)

[See disclosures for more details](#)

© 2026 Morningstar Italia. Tutti i diritti sono riservati. Le informazioni qui contenute: (1) sono proprietà di Morningstar, (2) non possono essere copiate, (3) non costituiscono consiglio di investimento; (4) sono fornite con scopi informativi; (5) sono ritenute attendibili da Morningstar che, pertanto, ne garantisce il maggior grado di accuratezza e completezza possibile, fatto salvo il caso in cui queste Le siano state fornite in modo errato e/o non completo dalle relative società prodotte; (6) sono estratte dai dati del fondo disponibili e riferiti a date temporali diverse. Morningstar non è responsabile per qualunque danno o perdita derivante da qualunque uso delle informazioni e chi visita tali informazioni sarà responsabile dell'uso che andrà a farne. Non vi è naturalmente garanzia alcuna che i risultati del passato trovino un riscontro nel futuro.