

Janus Henderson Horizon Global Fusion Equity Fund S2 H EUR Accumulation

Categoria Morningstar™

Azionari Altri Settori

Benchmark Morningstar
Not Categorized
Usato nel Report
Benchmark Dichiarato

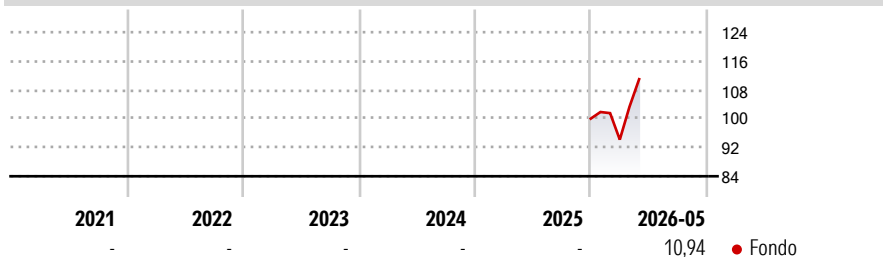
MSCI ACWI NR USD

Morningstar Rating™

Senza rating

Obiettivo d'Investimento Dichiarato

The Fund pursues its objective by blending Active and Passive Strategies. The allocation to each strategy is dynamically adjusted within a set range, based on the Investment Manager's assessment of market conditions.

Rendimenti

Misure di Rischio

3Y Alpha	-	3Y Sharpe Ratio	-
3Y Beta	-	3Y Std Dev	-
3Y R-Squared	-	3Y Risk	-
3Y Info Ratio	-	5Y Risk	-
3Y Tracking Error	-	10Y Risk	-

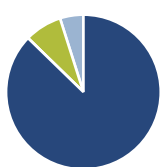
Rend. Cumulati %

Periodo	Fondo
3-Mesi	17,27
6-Mesi	10,43
1-Anno	-
3-Anni Ann.ti	-
5-Anni Ann.ti	-
10-Anni Ann.ti	-

Rendimenti aggiornati al 30/06/2026

Rendimenti

Periodo	Q1	Q2	Q3	Q4
Trimestrali %				
2026	-5,83	-	-	-
2025	-	-	-	-
2024	-	-	-	-
2023	-	-	-	-
2022	-	-	-	-

Portafoglio 31/05/2026

Asset Allocation %

Azioni	87,28
Obbligazioni	0,00
Liquidità	7,82
Altro	4,90

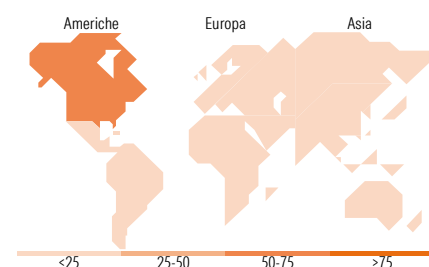
Style Box Azionaria

Mkt Cap %

Giant	50,21
Large	34,42
Medium	11,05
Small	3,38
Micro	0,94

Capitalizzazione media di mercato

Ave Mkt Cap USD	298.344,40
-----------------	------------


Titoli principali

Nome	Settore	%
NVIDIA Corp	📠	3,96
Apple Inc	📠	3,59
Taiwan Semiconductor...	📠	2,80
Microsoft Corp	📠	2,65
Amazon.com Inc	📠	2,63
SK Hynix Inc	📠	1,79
Alphabet Inc Class A	📠	1,78
Broadcom Inc	📠	1,68
ASML Holding NV	📠	1,63
Alphabet Inc Class C	📠	1,52
% Primi 10 Titoli sul Patrimonio		24,01
Numero Complessivo di Titoli Azionari		269
Numero Complessivo di Titoli Obbligazionari		0

Distribuzione Settoriale %

Settore	Fondo
Ciclico	28,62
Materie Prime	2,79
Beni di Consumo Ciclici	8,86
Finanza	16,44
Immobiliare	0,53
Sensibile	58,10
Telecomunicazioni	10,66
Energia	3,55
Beni Industriali	10,85
Tecnologia	33,03
Difensivo	13,28
Beni Difensivi	4,23
Salute	8,20
Servizi di Pubblica Utilità	0,86

Ripartizione Geografica %

Regione	Fondo
America	67,80
Stati Uniti	66,91
Canada	0,89
America Latina e Centrale	0,00
Europa	18,86
Regno Unito	4,82
Europa Occidentale - Euro	14,04
Europa Occidentale - Non Euro	0,00
Europa dell'Est	0,00
Africa	0,00
Medio Oriente	0,00
Asia	13,34
Giappone	4,13
Australasia	0,00
Asia - Paesi Sviluppati	7,65
Asia - Emergente	1,56

Anagrafica

Società di Gestione	Janus Henderson Investors	Patrimonio Classe (Mln)	0,31 EUR	Investimento Min. Ingresso	2.500 EUR
Telefono	8002270486	(30/06/2026)		Investimento Min. Successivo	500 EUR
Web	www.janushenderson.com	Domicilio	LUSSEMBURGO	T.E.R.	0,75%
Data di Partenza	09/12/2025	Valuta del Fondo	EUR	Spese correnti	-
Nome del Gestore	-	UCITS	Si	Commissione di incentivo	-
Data Inizio Gestione	09/12/2025	Inc/Acc	Acc		
NAV (30/06/2026)	EUR 111,05	ISIN	LU3196025855		
Patrimonio Netto (Mln)	19,59 USD				

(31/05/2026)

[See disclosures for more details](#)

© 2026 Morningstar Italia. Tutti i diritti sono riservati. Le informazioni qui contenute: (1) sono proprietà di Morningstar, (2) non possono essere copiate, (3) non costituiscono consiglio di investimento; (4) sono fornite con scopi informativi; (5) sono ritenute attendibili da Morningstar che, pertanto, ne garantisce il maggior grado di accuratezza e completezza possibile, fatto salvo il caso in cui queste Le siano state fornite in modo errato e/o non completo dalle relative società produttrici; (6) sono estratte dai dati del fondo disponibili e riferiti a date temporali diverse. Morningstar non è responsabile per qualunque danno o perdita derivante da qualunque uso delle informazioni e chi visiona tali informazioni sarà responsabile dell'uso che andrà a farne. Non vi è naturalmente garanzia alcuna che i risultati del passato trovino un riscontro nel futuro.