

Janus Henderson Horizon Global Fusion Equity Fund S2 H CHF Accumulation

Categoria Morningstar™

Azionari Altri Settori

Benchmark Morningstar
Not Categorized
Usato nel Report
Benchmark Dichiarato

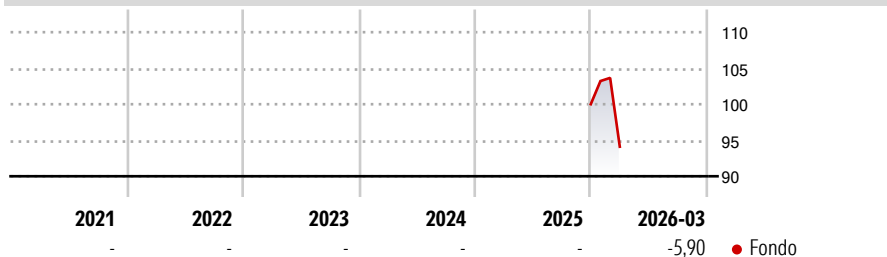
MSCI ACWI NR USD

Morningstar Rating™

Senza rating

Obiettivo d'Investimento Dichiarato

The Fund pursues its objective by blending Active and Passive Strategies. The allocation to each strategy is dynamically adjusted within a set range, based on the Investment Manager's assessment of market conditions.

Rendimenti

Misure di Rischio

3Y Alpha	-	3Y Sharpe Ratio	-
3Y Beta	-	3Y Std Dev	-
3Y R-Squared	-	3Y Risk	-
3Y Info Ratio	-	5Y Risk	-
3Y Tracking Error	-	10Y Risk	-

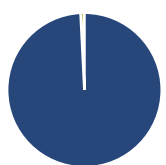
Rend. Cumulati %

Periodo	Fondo
3-Mesi	-0,25
6-Mesi	-
1-Anno	-
3-Anni Ann.ti	-
5-Anni Ann.ti	-
10-Anni Ann.ti	-

Rendimenti aggiornati al 29/04/2026

Rendimenti

Periodo	Q1	Q2	Q3	Q4
Trimestrali %				
2026	-5,90	-	-	-
2025	-	-	-	-
2024	-	-	-	-
2023	-	-	-	-
2022	-	-	-	-

Portafoglio 31/03/2026

Asset Allocation %

Azioni	99,21
Obbligazioni	0,00
Liquidità	0,79
Altro	0,00

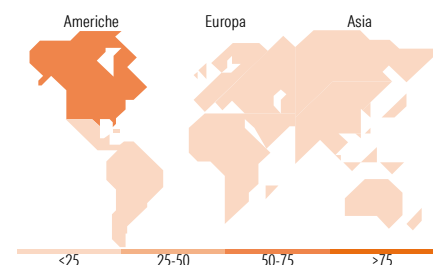
Style Box Azionaria

Mkt Cap %

Category	Fondo
Giant	51,57
Large	34,12
Medium	9,96
Small	3,46
Micro	0,90

Capitalizzazione media di mercato

Category	Fondo
Ave Mkt Cap USD	245.011,95


Titoli principali

Nome	Settore	%
NVIDIA Corp	📠	4,54
Apple Inc	📠	4,01
Microsoft Corp	📠	2,99
Taiwan Semiconductor...	📠	2,95
Amazon.com Inc	📠	2,69
Alphabet Inc Class A	📠	1,88
Alphabet Inc Class C	📠	1,63
Broadcom Inc	📠	1,58
ASML Holding NV	📠	1,48
BAE Systems PLC	⚙️	1,44
% Primi 10 Titoli sul Patrimonio		25,21
Numero Complessivo di Titoli Azionari		270
Numero Complessivo di Titoli Obbligazionari		0

Distribuzione Settoriale %

Settore	Fondo
Ciclico	29,04
Materie Prime	2,65
Beni di Consumo Ciclici	9,22
Finanza	16,54
Immobiliare	0,63
Sensibile	55,24
Telecomunicazioni	11,15
Energia	4,49
Beni Industriali	11,68
Tecnologia	27,91
Difensivo	15,73
Beni Difensivi	4,96
Salute	10,00
Servizi di Pubblica Utilità	0,77

Ripartizione Geografica %

Regione	Fondo
America	68,77
Stati Uniti	67,74
Canada	1,03
America Latina e Centrale	0,00
Europa	20,12
Regno Unito	5,34
Europa Occidentale - Euro	13,45
Europa Occidentale - Non Euro	1,34
Europa dell'Est	0,00
Africa	0,00
Medio Oriente	0,00
Asia	11,11
Giappone	3,86
Australasia	0,00
Asia - Paesi Sviluppati	5,37
Asia - Emergente	1,88

Anagrafica

Società di Gestione	Janus Henderson Investors	Patrimonio Classe (Mln)	0,03 CHF	Investimento Min. Ingresso	2.500 CHF
Telefono	8002270486	(29/04/2026)		Investimento Min. Successivo	500 CHF
Web	www.janushenderson.com	Domicilio	LUSSEMBURGO	T.E.R.	0,75%
Data di Partenza	09/12/2025	Valuta del Fondo	CHF	Spese correnti	-
Nome del Gestore	-	UCITS	Si	Commissione di incentivo	-
Data Inizio Gestione	09/12/2025	Inc/Acc	Acc		
NAV (29/04/2026)	CHF 102,91	ISIN	LU3196025939		
Patrimonio Netto (Mln)	12,51 USD				

(31/03/2026)