

# Janus Henderson Horizon Global Fusion Equity Fund S2 H GBP Accumulation

**Categoria Morningstar™**

Azionari Altri Settori

**Benchmark Morningstar**
Not Categorized  
Usato nel Report
**Benchmark Dichiarato**

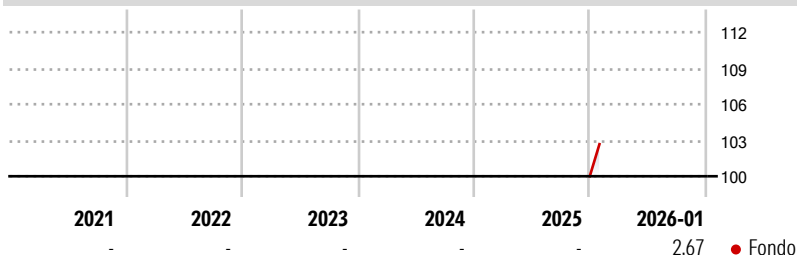
MSCI ACWI NR USD

**Morningstar Rating™**

Senza rating

**Obiettivo d'Investimento Dichiarato**

The Fund pursues its objective by blending Active and Passive Strategies. The allocation to each strategy is dynamically adjusted within a set range, based on the Investment Manager's assessment of market conditions.

**Rendimenti**

**Misure di Rischio**

3Y Alpha	-	3Y Sharpe Ratio	-
3Y Beta	-	3Y Std Dev	-
3Y R-Squared	-	3Y Risk	-
3Y Info Ratio	-	5Y Risk	-
3Y Tracking Error	-	10Y Risk	-

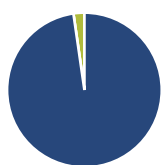
**Rend. Cumulati %**

	Fondo
3-Mesi	-
6-Mesi	-
1-Anno	-
3-Anni Ann.ti	-
5-Anni Ann.ti	-
10-Anni Ann.ti	-

Rendimenti aggiornati al 16/02/2026

**Rendimenti Trimestrali %**

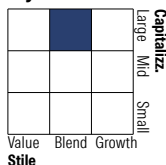
	Q1	Q2	Q3	Q4
2026	-	-	-	-
2025	-	-	-	-
2024	-	-	-	-
2023	-	-	-	-
2022	-	-	-	-

**Portafoglio 31/01/2026**

**Asset Allocation %**

- Azioni
- Obbligazioni
- Liquidità
- Altro

**Netta**

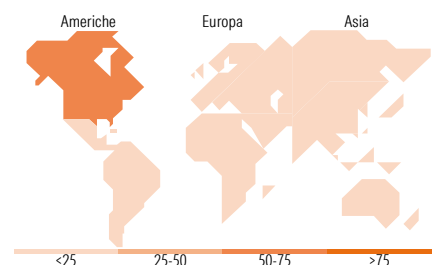
97,72  
0,00  
2,27  
0,01

**Style Box Azionaria**

**Mkt Cap %**

	Fondo
Giant	50,65
Large	35,45
Medium	9,55
Small	3,85
Micro	0,49

**Capitalizzazione media di mercato**

	Fondo
Ave Mkt Cap USD	259.339,22


**Titoli principali**

Nome	Settore	%
NVIDIA Corp		4,30
Sp500 Mic Emin Futmar26	-	4,17
Apple Inc		3,64
Microsoft Corp		3,08
Taiwan Semiconductor...		2,92
Amazon.com Inc		2,80
Alphabet Inc Class A		1,93
Alphabet Inc Class C		1,63
Broadcom Inc		1,51
Meta Platforms Inc Class A		1,51
% Primi 10 Titoli sul Patrimonio		27,49
Numero Complessivo di Titoli Azionari		270
Numero Complessivo di Titoli Obbligazionari		0

**Distribuzione Settoriale %**

	Fondo
<b>Ciclico</b>	<b>32,06</b>
Materie Prime	2,62
Beni di Consumo Ciclici	9,67
Finanza	19,16
Immobiliare	0,61
<b>Sensibile</b>	<b>52,51</b>
Telecomunicazioni	11,30
Energia	3,38
Beni Industriali	10,10
Tecnologia	27,73
<b>Difensivo</b>	<b>15,43</b>
Beni Difensivi	5,05
Salute	9,70
Servizi di Pubblica Utilità	0,68

**Ripartizione Geografica %**

	Fondo
<b>America</b>	<b>67,33</b>
Stati Uniti	65,45
Canada	1,35
America Latina e Centrale	0,53
<b>Europa</b>	<b>20,79</b>
Regno Unito	5,32
Europa Occidentale - Euro	13,09
Europa Occidentale - Non Euro	2,38
Europa dell'Est	0,00
Africa	0,00
Medio Oriente	0,00
<b>Asia</b>	<b>11,88</b>
Giappone	4,53
Australasia	0,00
Asia - Paesi Sviluppati	4,73
Asia - Emergente	2,63

**Anagrafica**

Società di Gestione	Janus Henderson Investors	Patrimonio Classe (Mln)	3,00 GBP	Investimento Min. Ingresso	-
Telefono	8002270486	(16/02/2026)		Investimento Min. Successivo	-
Web	www.janushenderson.com	Domicilio	LUSSEMBURGO	T.E.R.	-
Data di Partenza	09/12/2025	Valuta del Fondo	GBP	Spese correnti	-
Nome del Gestore	-	UCITS	Si	Commissione di incentivo	-
Data Inizio Gestione	09/12/2025	Inc/Acc	Acc		
NAV (16/02/2026)	GBP 101,93	ISIN	LU3196026077		
Patrimonio Netto (Mln)	12,52 USD				

(31/01/2026)