

onemarkets Italy ICAV - onemarkets (IRL) Bond Target Income 11/2030 Fund C EUR

Categoria Morningstar™
(Distributing)

Benchmark Morningstar

Not Categorized
Usato nel Report

Benchmark Dichiarato

N/A

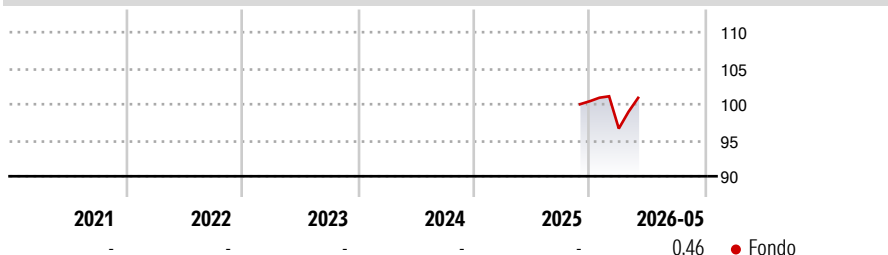
Morningstar Rating™

Senza rating

Obiettivo d'Investimento Dichiarato

The investment objective of the Fund is to seek to preserve the value of the Fund's Initial Offer Price by the Maturity Date and to seek to provide capital appreciation.

Rendimenti



Misure di Rischio

3Y Alpha	-	3Y Sharpe Ratio	-
3Y Beta	-	3Y Std Dev	-
3Y R-Squared	-	3Y Risk	-
3Y Info Ratio	-	5Y Risk	-
3Y Tracking Error	-	10Y Risk	-

Rend. Cumulati %

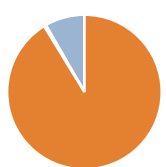
Periodo	Fondo
3-Mesi	4,13
6-Mesi	1,16
1-Anno	-
3-Anni Ann.ti	-
5-Anni Ann.ti	-
10-Anni Ann.ti	-

Rendimenti aggiornati al 25/06/2026

Rendimenti


Periodo	Q1	Q2	Q3	Q4
Trimestrali %				
2026	-3,78	-	-	-
2025	-	-	-	-
2024	-	-	-	-
2023	-	-	-	-
2022	-	-	-	-

Portafoglio 31/05/2026



Asset Allocation %	Netta
● Azioni	0,00
● Obbligazioni	109,52
● Liquidità	0,48
● Altro	-10,00

Fixed Income Style Box™



Duration Effettiva	Fondo	Credit Quality %	Fond	Credit Quality %	Fond
Duration Effettiva	-		0		0
Maturità effettiva	-				
Qualità Credito Media	-				

Titoli principali

Nome	Settore	%
Italy (Republic Of) 0.50539%	-	31,23
Italy (Republic Of) 2.7%	-	24,89
France (Republic Of) 2.5%	-	24,82
Italy (Republic Of) 3.7%	-	12,43
Italy (Republic Of) 2.95%	-	12,08
Italy (Republic Of) 0.95%	-	0,93
Trs (Bond) (Capital...	-	0,04
% Primi 10 Titoli sul Patrimonio		106,42
Numero Complessivo di Titoli Azionari		0
Numero Complessivo di Titoli Obbligazionari		9

Fixed Income Sector Weightings %

Settore	Fondo
🏛️ Governativo	96,71
⚙️ Societario	0,00
🏠 Cartolarizzazioni	0,00
🏢 Enti Locali	0,00
🏥 Liquidità ed equivalenti	1,18
📄 Derivati	2,12
Coupon Range %	Fondo
0 coupon	2,87
Da 0 a 4 cedole	97,13
Da 4 a 6 cedole	0,00
Da 6 a 8 cedole	0,00
Da 8 a 10 cedole	0,00
Da 10 a 12 cedole	0,00
Oltre 12 cedole	0,00

Scadenze %

Periodo	Fondo
da 1 a 3	0,00
da 3 a 5	100,00
da 5 a 7	0,00
da 7 a 10	0,00
da 10 a 15	0,00
da 15 a 20	0,00
da 20 a 30	0,00
oltre 30	0,00

Anagrafica

Società di Gestione	Nova Investment Management Limited	Patrimonio Classe (Mln)	408,63 EUR	Investimento Min. Ingresso	100 EUR
Telefono	-	Domicilio	IRLANDA	Investimento Min. Successivo	-
Web	-	Valuta del Fondo	EUR	T.E.R.	-
Data di Partenza	27/11/2025	UCITS	Si	Spese correnti	-
Nome del Gestore	-	Inc/Acc	Inc	Commissione di incentivo	-
Data Inizio Gestione	-	ISIN	IE000LTLD5Y8		
NAV (25/06/2026)	EUR 5,07				
Patrimonio Netto (Mln)	550,53 EUR				

(31/05/2026)

See disclosures for more details

© 2026 Morningstar Italia. Tutti i diritti sono riservati. Le informazioni qui contenute: (1) sono proprietà di Morningstar, (2) non possono essere copiate, (3) non costituiscono consiglio di investimento, (4) sono fornite con scopi informativi; (5) sono ritenute attendibili da Morningstar che, pertanto, ne garantisce il maggior grado di accuratezza e completezza possibile, fatto salvo il caso in cui queste Le siano state fornite in modo errato e/o non completo dalle relative società produttrici; (6) sono estratte dai dati del fondo disponibili e riferiti a date temporali diverse. Morningstar non è responsabile per qualunque danno o perdita derivante da qualunque uso delle informazioni e chi visiona tali informazioni sarà responsabile dell'uso che andrà a farne. Non vi è naturalmente garanzia alcuna che i risultati del passato trovino un riscontro nel futuro.

MORNINGSTAR